



**MALAYSIA**

**PERANGKAAN PERKHIDMATAN**  
*SERVICES STATISTICS*

**BANCI EKONOMI 2011**  
**PERKHIDMATAN KESENIAN, HIBURAN DAN**  
**REKREASI**  
*ECONOMIC CENSUS 2011*  
*ARTS, ENTERTAINMENT AND RECREATION SER-*  
*VICES*



Jabatan Perangkaan  
MALAYSIA

**JABATAN PERANGKAAN MALAYSIA**  
*DEPARTMENT OF STATISTICS, MALAYSIA*

**PUTRAJAYA**



## KATA PENGANTAR

Laporan ini memuatkan perangkaan bagi **Perkhidmatan Kesenian, Hiburan dan Rekreasi** yang merangkumi **aktiviti kesenian, hiburan dan kreatif; aktiviti muzium, rekreasi dan kebudayaan lain, dan aktiviti sukan dan hiburan & rekreasi**. Maklumat yang disediakan adalah berdasarkan Banci Ekonomi yang dijalankan pada tahun 2011 bagi tahun rujukan 2010.

Data yang berkaitan dengan nilai output kasar, input perantaraan, nilai ditambah, bilangan pekerja, gaji & upah dan nilai harta tetap diterbitkan dalam laporan ini. Data tersebut digunakan bagi tujuan membuat perancangan pembangunan dan penggubalan dasar serta bagi pengunjuran dan analisis ekonomi oleh kerajaan dan penyelidik.

Laporan ini mengandungi tiga bahagian. Penemuan daripada hasil bancian dibentangkan di bahagian pertama laporan ini. Aspek teknikal seperti objektif, skop dan liputan serta konsep dan definisi yang digunakan dalam banci ini dimuatkan di bahagian kedua laporan. Jadual-jadual perangkaan terperinci dipaparkan di bahagian ketiga bagi membolehkan pengguna membuat analisis.

Saya ingin merakamkan setinggi-tinggi penghargaan dan terima kasih kepada semua pihak yang terlibat dalam menyumbang kepada laporan ini. Sebarang ulasan dan cadangan daripada para pengguna untuk menambahbaik laporan ini pada masa hadapan amatlah dihargai.

**DR. HAJI ABDUL RAHMAN BIN HASAN**

Ketua Perangkawan

Malaysia

**Julai 2012**

## **PREFACE**

*This report presents statistics on **Arts, Entertainment and Recreation Services** which encompasses **creative, arts and entertainment activities; museums, recreation and other cultural activities and sports and amusement & recreation activities**. The information provided here is gathered through the Economic Census conducted in 2011 for reference year 2010.*

*Data pertaining to value of gross output, intermediate input, value added, number of persons engaged, salaries & wages and value of fixed assets are published in this report. These data are used for planning and policy formulation as well as for economic projection and analysis by the government and researchers.*

*This report consists of three parts. The summary findings of the census is highlighted in the first part of the report. The second part focuses on the technical aspects including the objectives, scope and coverage as well as relevant concepts and definitions used in the census. Detailed statistical tables are included in the third part of the report to facilitate analysis by users.*

*I would like to express my appreciation to all parties concerned who have contributed towards this report. Comments and suggestions from users for improvement in future reports are greatly appreciated.*

**DR. HAJI ABDUL RAHMAN BIN HASAN**

*Chief Statistician*

*Malaysia*

**July 2012**

**KANDUNGAN**  
**CONTENTS**

	<b>Muka Surat</b> <i>Page</i>
<b>Kata pengantar</b> <i>Preface</i>	i
<b>Ringkasan penemuan</b> <i>Summary findings</i>	3
<b>Nota teknikal</b> <i>Technical notes</i>	19
<b>Jadual</b> <i>Table</i>	<b>Senarai jadual</b> <i>List of tables</i>
 <b>BAHAGIAN 1 : PERKHIDMATAN KESENIAN, HIBURAN DAN REKREASI</b> <i>PART 1 : ARTS, ENTERTAINMENT AND RECREATION SERVICES</i>	
<b>1.1 Perangkaan utama perkhidmatan kesenian, hiburan dan rekreasi mengikut jenis, 2010</b> <i>Principal statistics of arts, entertainment and recreation services by type, 2010</i>	37
<b>1.2 Perangkaan utama perkhidmatan kesenian, hiburan dan rekreasi mengikut negeri, 2010</b> <i>Principal statistics of arts, entertainment and recreation services by state, 2010</i>	38
<b>1.3 Perangkaan utama perkhidmatan kesenian, hiburan dan rekreasi mengikut taraf sah, 2010</b> <i>Principal statistics of arts, entertainment and recreation services by legal status, 2010</i>	39
<b>1.4 Perangkaan utama perkhidmatan kesenian, hiburan dan rekreasi mengikut hak milik, 2010</b> <i>Principal statistics of arts, entertainment and recreation services by ownership, 2010</i>	40
<b>1.5 Perangkaan utama perkhidmatan kesenian, hiburan dan rekreasi mengikut saiz output, 2010</b> <i>Principal statistics of arts, entertainment and recreation services by output size, 2010</i>	41
<b>1.6 Perangkaan utama perkhidmatan kesenian, hiburan dan rekreasi mengikut saiz pekerja, 2010</b> <i>Principal statistics of arts, entertainment and recreation services by employment size, 2010</i>	42

<b>1.7 Perangkaan utama perkhidmatan kesenian, hiburan dan rekreasi mengikut saiz harta tetap, 2010</b> <i>Principal statistics of arts, entertainment and recreation by fixed assets size, 2010</i>	43
<b>1.8 Bilangan pekerja dan gaji &amp; upah mengikut kategori pekerja dalam perkhidmatan kesenian, hiburan dan rekreasi, 2010</b> <i>Number of persons engaged and salaries &amp; wages in arts, entertainment and recreation services by category of workers, 2010</i>	44
<b>1.9 Perbelanjaan modal dan nilai harta tetap dalam perkhidmatan kesenian, hiburan dan rekreasi mengikut jenis, 2010</b> <i>Capital expenditure and value of fixed assets in arts, entertainment and recreational services by type, 2010</i>	45
<b>1.10 Perangkaan utama pertubuhan milikan wanita dalam perkhidmatan kesenian, hiburan dan rekreasi mengikut jenis, 2010</b> <i>Principal statistics of women-owned establishments in arts, entertainment and recreational services by type, 2010</i>	46
<b>1.11 Perangkaan utama pertubuhan milikan wanita dalam perkhidmatan makanan dan minuman mengikut negeri, 2010</b> <i>Principal statistics of women-owned establishments in arts, entertainment and recreational services by state, 2010</i>	47
<b>LAMPIRAN: Piawaian Klasifikasi Industri Malaysia (MSIC) 2008 Ver. 1.0</b> <i>APPENDIX: Malaysia Standard Industrial Classification (MSIC) 2008 Ver. 1.0</i>	51

**RINGKASAN PENEMUAN**  
*SUMMARY FINDINGS*

**PERKHIDMATAN KESENIAN, HIBURAN DAN  
REKREASI**  
*ARTS, ENTERTAINMENT AND RECREATION  
SERVICES*





## PERKHIDMATAN KESENIAN, HIBURAN DAN REKREASI

Jenis perkhidmatan	PETUNJUK UTAMA					
	Bilangan pertubuhan	Nilai output kasar (RM juta)	Nilai ditambah (RM juta)	Jumlah pekerja	Gaji & upah yang dibayar (RM juta)	Nilai harta tetap (RM juta)
<b>Jumlah</b>	<b>6,307</b>	<b>15,839</b>	<b>5,785</b>	<b>43,400</b>	<b>776</b>	<b>3,771</b>
Aktiviti kesenian, hiburan dan kreatif	287	499	258	1,774	51	45
Aktiviti muzium, rekreasi dan kebudayaan lain	401	787	447	6,981	145	807
Aktiviti sukan dan hiburan & rekreasi	5,619	14,552	5,080	34,645	579	2,920

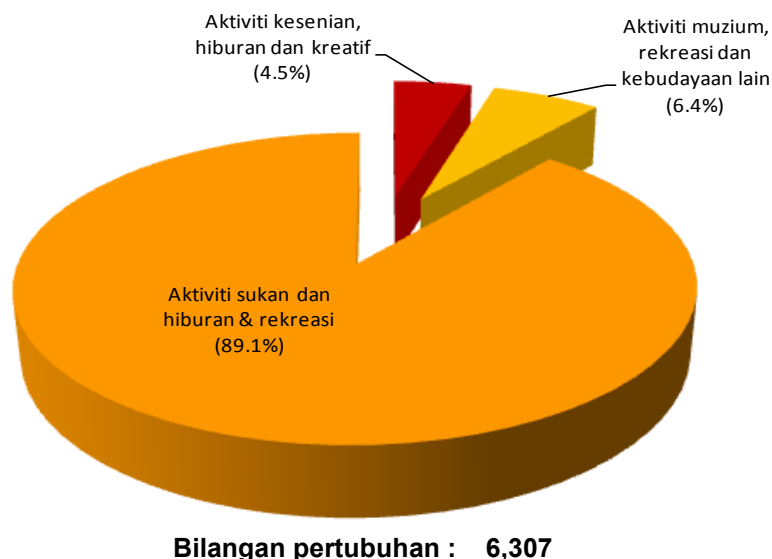
### 1. PENDAHULUAN

Laporan ini membentangkan perangkaan bagi perkhidmatan kesenian, hiburan dan rekreasi yang merangkumi aktiviti kesenian, hiburan dan kreatif; aktiviti muzium, rekreasi dan kebudayaan lain, dan aktiviti sukan dan hiburan & rekreasi. Data yang dikumpul adalah berdasarkan respon yang diperoleh di bawah Banci Ekonomi 2011 untuk tahun rujukan 2010. Penunjuk utama adalah seperti yang ditunjukkan di atas.

### 2. PRESTASI PERKHIDMATAN KESENIAN, HIBURAN DAN REKREASI

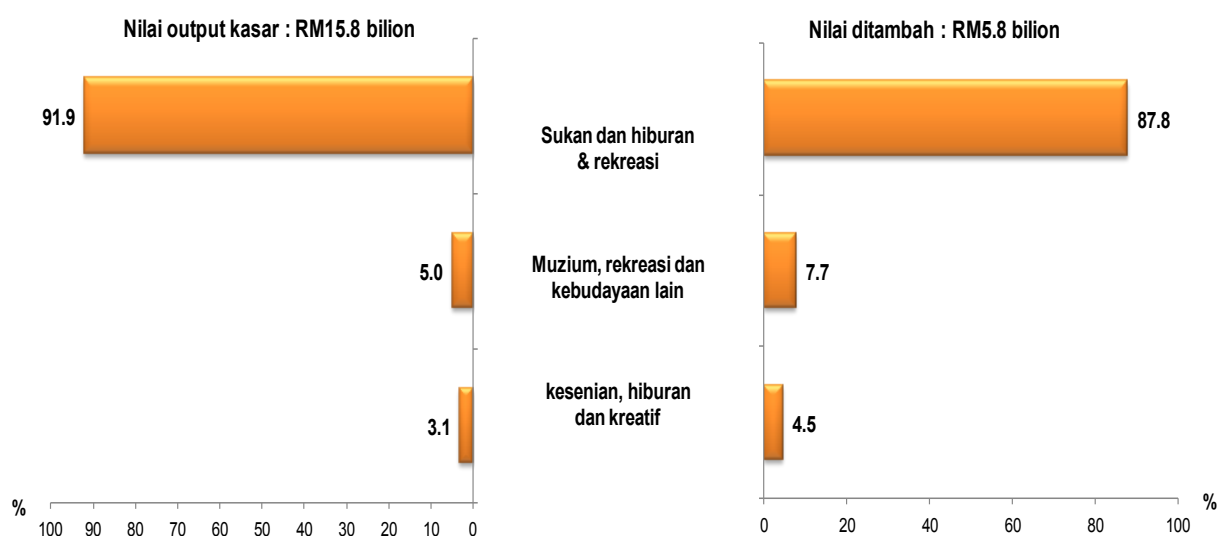
Sejumlah 6,307 pertubuhan telah beroperasi di dalam perkhidmatan kesenian, hiburan dan rekreasi pada tahun 2010. Aktiviti sukan dan aktiviti hiburan & rekreasi mencatatkan bilangan pertubuhan tertinggi sebanyak 5,619 pertubuhan atau 89.1 peratus, diikuti oleh aktiviti muzium, rekreasi dan kebudayaan lain, 401 pertubuhan atau 6.4 peratus dan aktiviti kesenian, hiburan dan kreatif, 287 pertubuhan atau 4.5 peratus. Carta 1.1 menunjukkan peratus taburan bilangan pertubuhan mengikut aktiviti dalam tahun 2010.

**Carta 1.1 : Peratus taburan bilangan pertubuhan mengikut aktiviti, 2010**



**Nilai output kasar** yang dijana oleh perkhidmatan kesenian, hiburan dan rekreasi pada tahun 2010 berjumlah RM15.8 bilion. Aktiviti sukan dan aktiviti hiburan & rekreasi merekodkan nilai output kasar yang tertinggi iaitu sebanyak RM14.6 bilion atau 91.9 peratus. Ini diikuti oleh aktiviti muzium, rekreasi dan kebudayaan lain, RM0.8 bilion atau 5.0 peratus. Manakala sumbangan aktiviti kesenian, hiburan dan kreatif pula adalah kecil iaitu RM0.5 bilion atau 3.1 peratus.

**Carta 2.1: Peratus taburan nilai output kasar dan nilai ditambah mengikut aktiviti, 2010**

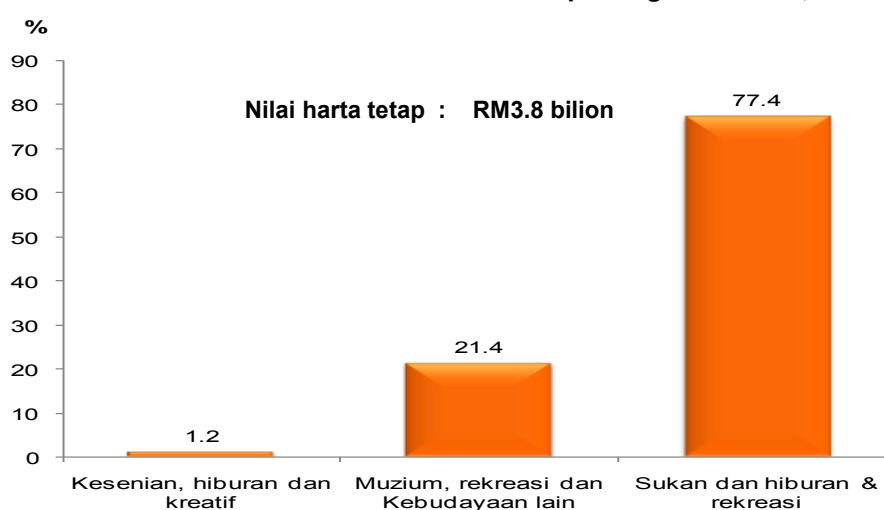


Seperti mana nilai output kasar, aktiviti sukan dan hiburan & rekreasi juga mencatatkan jumlah tertinggi bagi **nilai ditambah** dengan catatan sebanyak RM5.1 bilion atau 87.8 peratus. Ini diikuti oleh aktiviti muzium,

rekreasi dan kebudayaan lain, RM0.4 bilion atau 7.7 peratus. Nilai ditambah yang dicatatkan oleh kedua-dua aktiviti ini menyumbang 95.0 peratus daripada nilai ditambah keseluruhan dalam sektor ini. Carta 2.1 menunjukkan peratus taburan nilai output kasar dan nilai ditambah mengikut aktiviti dalam tahun 2010.

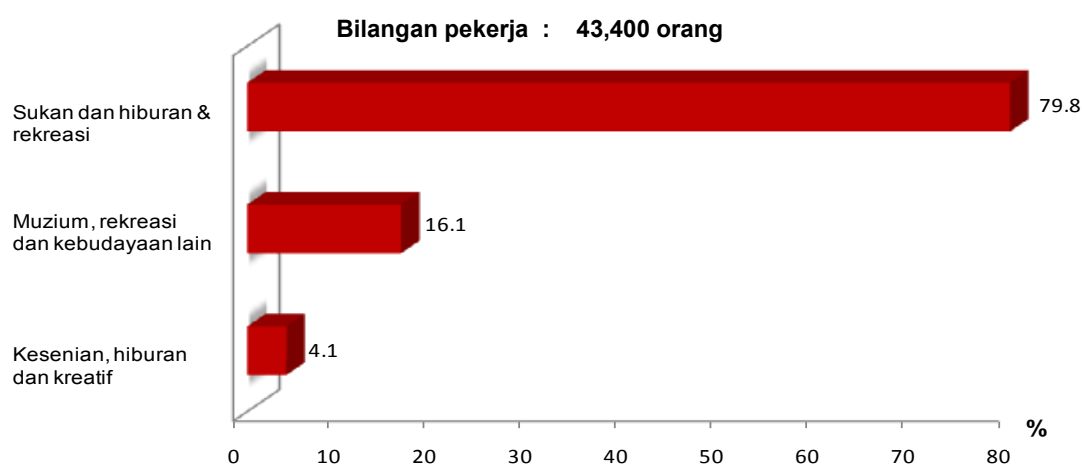
**Nilai harta tetap** yang dimiliki pada tahun 2010 berjumlah RM3.8 bilion. Pertubuhan yang terlibat di dalam aktiviti sukan dan aktiviti hiburan & rekreasi merekodkan nilai harta tetap yang tertinggi iaitu sebanyak RM2.9 bilion atau 77.4 peratus, diikuti oleh aktiviti muzium, rekreasi dan kebudayaan lain, RM0.8 bilion atau 21.4 peratus (Carta 2.2).

**Carta 2.2 : Peratus taburan nilai harta tetap mengikut aktiviti, 2010**



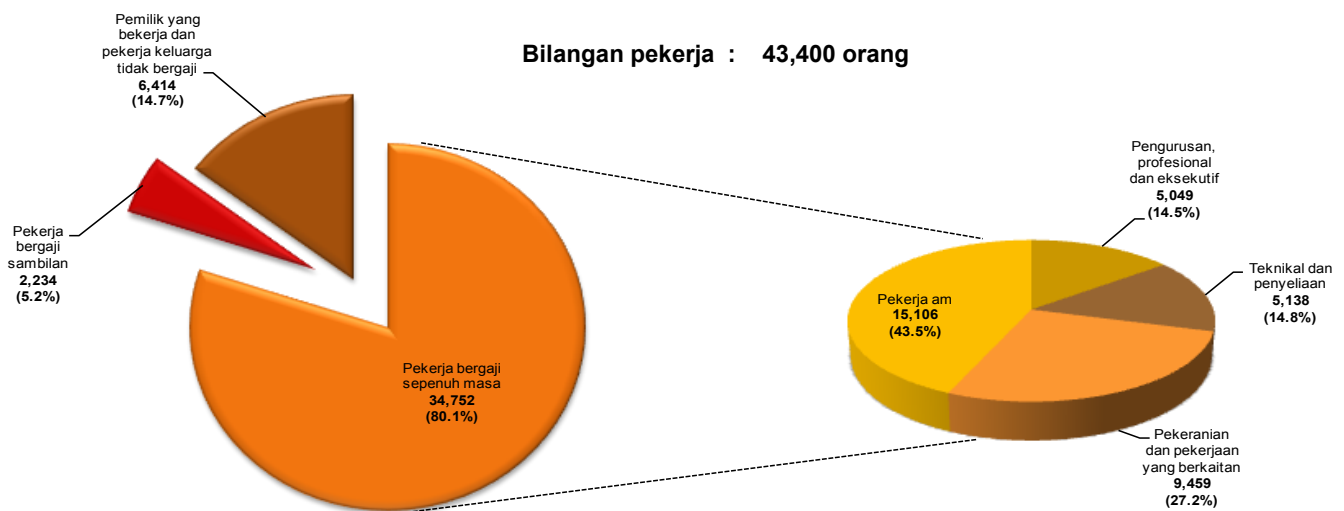
**Bilangan pekerja** pada tahun 2010 adalah seramai 43,400 orang. Aktiviti sukan dan hiburan & rekreasi mempunyai bilangan pekerja tertinggi iaitu sebanyak 34,645 orang atau 79.8 peratus, diikuti oleh aktiviti muzium, rekreasi dan kebudayaan lain, 6,981 orang atau 16.1 peratus dan aktiviti kesenian, hiburan dan kreatif, 1,774 orang atau 4.1 peratus.

**Carta 2.3 : Peratus taburan bilangan pekerja mengikut aktiviti, 2010**



Pemilik yang bekerja, rakan niaga yang aktif dan pekerja keluarga tidak bergaji turut terlibat dalam aktiviti ini, yang mencatatkan sejumlah 6,414 orang atau 14.7 peratus. Manakala pekerja bergaji sambilan pula berjumlah 2,234 orang atau 5.2 peratus. 80.1 peratus atau 34,752 orang pula adalah merupakan pekerja bergaji sepenuh masa. Daripada jumlah pekerja bergaji sepenuh masa, pekerja am mencatatkan bilangan yang tertinggi dengan 15,106 orang atau 43.5 peratus (Carta 2.4).

**Carta 2.4: Jumlah pekerja mengikut kategori pekerja, 2010**



**Jumlah gaji & upah** yang dibayar pada tahun 2010 berjumlah RM775.6 juta. Aktiviti sukan dan hiburan & rekreasi merupakan yang tertinggi iaitu RM579.4 juta atau 74.7 peratus, diikuti oleh aktiviti muzium, rekreasi dan kebudayaan lain RM145.3 juta atau 18.7 peratus dan aktiviti kesenian, hiburan dan kreatif, RM 51.0 juta atau 6.6 peratus.

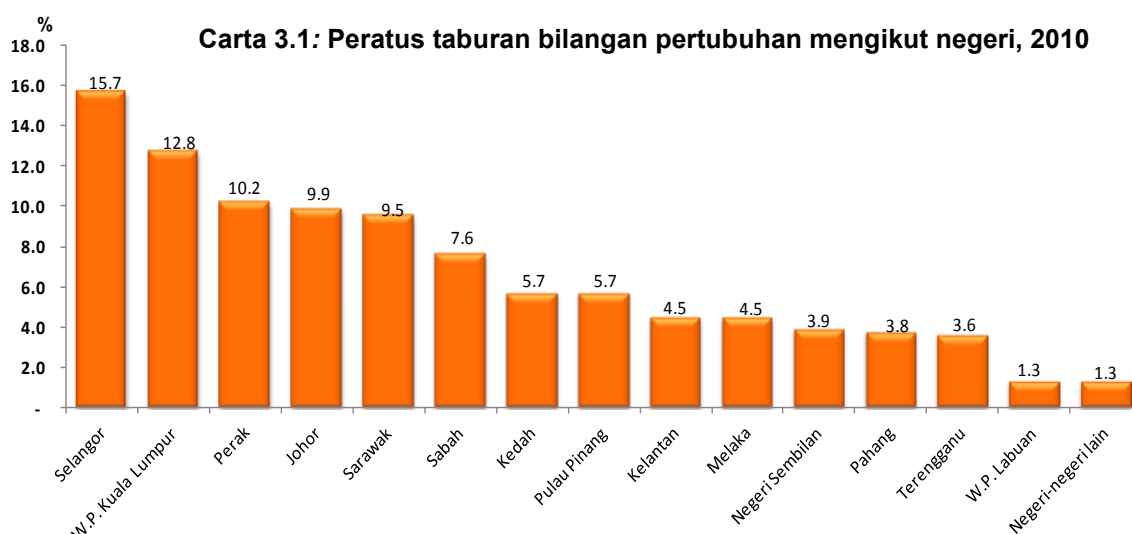
Purata gaji setahun bagi setiap pekerja dalam aktiviti sukan dan hiburan & rekreasi adalah sebanyak RM20,162. Purata gaji tahunan yang tertinggi direkodkan oleh aktiviti kesenian, hiburan dan kreatif sebanyak RM32,416, seperti yang ditunjukkan dalam Jadual 2.1.

**Jadual 2.1: Gaji & upah dan purata gaji tahunan dalam perkhidmatan kesenian, hiburan dan rekreasi, 2010**

Aktiviti	Bilangan pekerja	(% )	Pekerja bergaji	(% )	Gaji & upah dibayar	(% )	Purata gaji setahun diterima setiap pekerja
					(RM juta)		(RM)
Kesenian, hiburan dan kreatif	1,774	4.1	1,573	4.3	51.0	6.6	32,416
Muzium, rekreasi dan kebudayaan lain	6,981	16.1	6,676	18.1	145.3	18.7	21,757
Sukan dan hiburan & rekreasi	34,645	79.8	28,737	77.7	579.4	74.7	20,162
<b>Jumlah</b>	<b>43,400</b>	<b>100.0</b>	<b>36,986</b>	<b>100.0</b>	<b>775.6</b>	<b>100.0</b>	<b>20,970</b>

### 3. PRESTASI MENGIKUT NEGERI

Taburan pertubuhan bagi perkhidmatan kesenian, hiburan dan rekreasi mengikut negeri menunjukkan Selangor mencatatkan bilangan pertubuhan yang tertinggi iaitu sebanyak 992 pertubuhan atau 15.7 peratus. Ini diikuti oleh W.P. Kuala Lumpur dan Perak dengan masing-masing mencatatkan sebanyak 806 pertubuhan atau 12.8 peratus dan 644 pertubuhan atau 10.2 peratus. Tiga negeri ini bersama-sama negeri Johor dan Sarawak menyumbang separuh daripada bilangan pertubuhan dalam subsektor ini. (Carta 3.1)

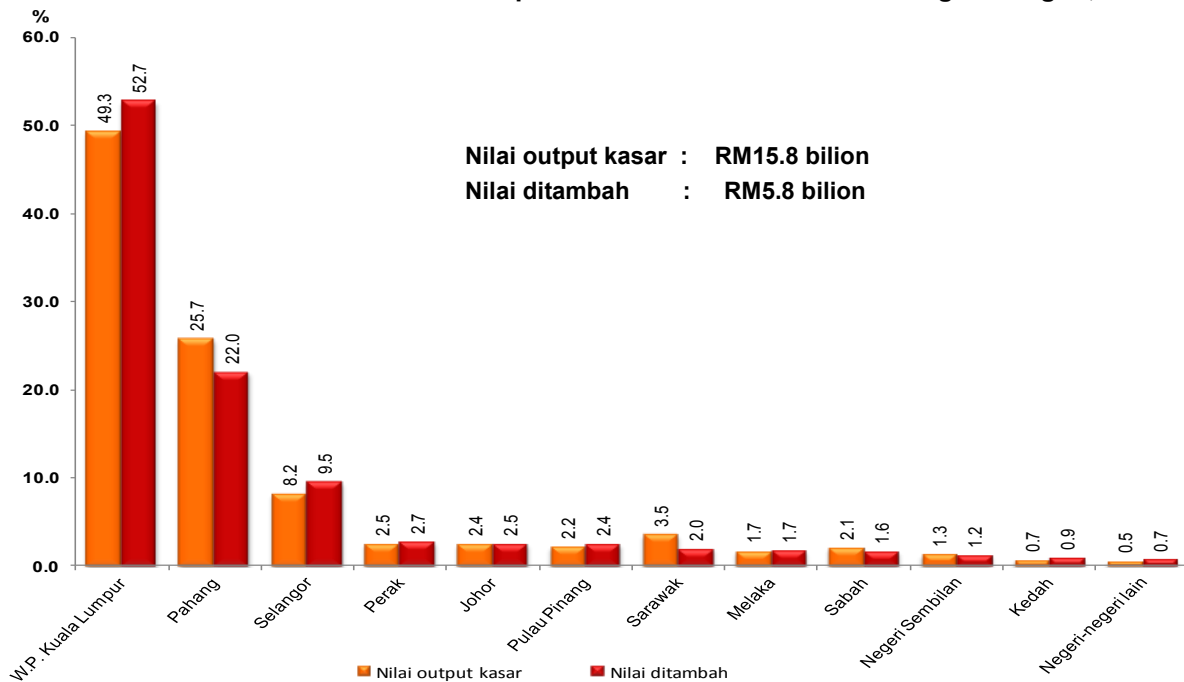


**Nota :**

\* Negeri-negeri lain merujuk kepada Perlis dan W.P. Putrajaya.

Carta 3.2 di bawah membandingkan **nilai output kasar** dan **nilai ditambah** mengikut negeri. W.P. Kuala Lumpur mencatatkan peratusan nilai output kasar dan nilai ditambah tertinggi, diikuti oleh Pahang dan Selangor. Ketiga-tiga negeri utama ini merekodkan 83.2 peratus dan 84.2 peratus daripada jumlah keseluruhan output kasar dan nilai ditambah.

**Carta 3.2: Peratus taburan nilai output kasar dan nilai ditambah mengikut negeri, 2010**



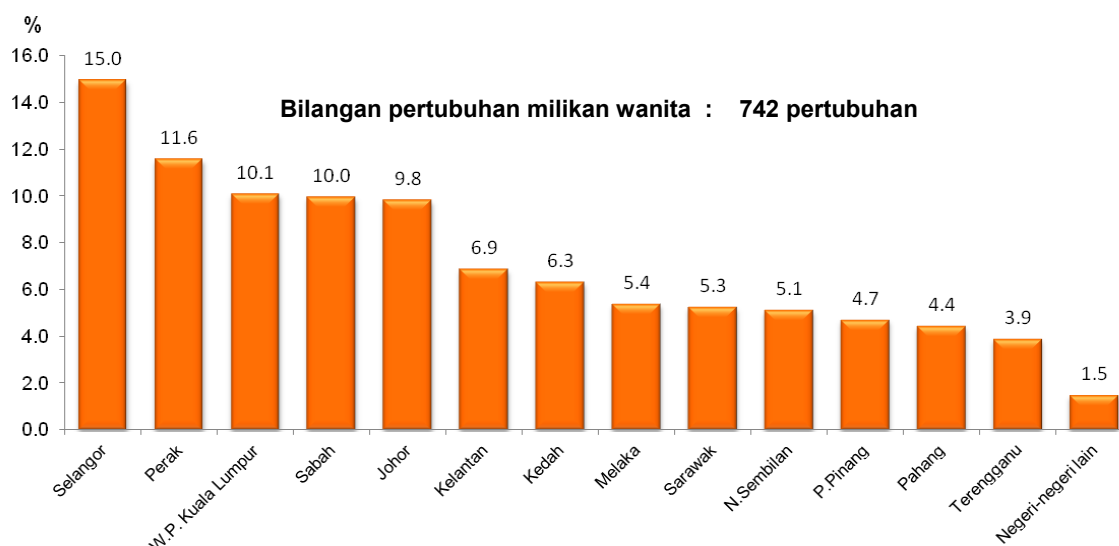
**Nota :**

\* **Negeri-negeri lain** merujuk kepada Terengganu, Kelantan, W.P. Labuan, W.P. Putrajaya dan Perlis.

#### 4. PERTUBUHAN MILIKAN WANITA

**Pertubuhan milikan wanita** dalam subsektor ini berjumlah 742 pertubuhan atau 11.8 peratus pada tahun 2010. Selangor mencatatkan peratusan pertubuhan milikan wanita tertinggi iaitu 15.0 peratus, diikuti oleh Perak, 11.6 peratus dan W.P. Kuala Lumpur, 10.1 peratus. Sementara itu, negeri-negeri lain seperti W.P. Labuan, Perlis hanya mempunyai sebanyak 1.5 peratus pertubuhan sahaja (Carta 4.1).

**Carta 4.1: Peratus taburan pertubuhan milikan wanita mengikut negeri, 2010**

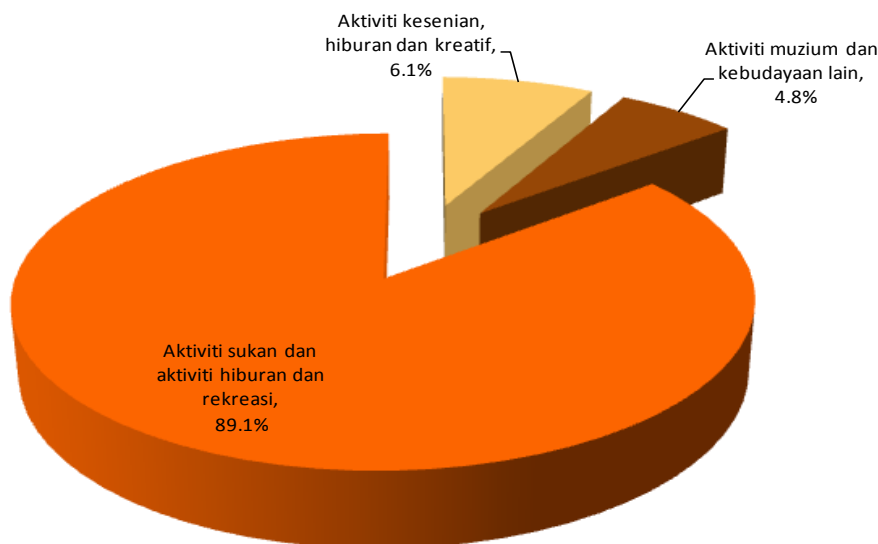


**Nota :**

\* Negeri-negeri lain merujuk kepada W.P.Labuan dan Perlis.

Mengikut jenis aktiviti, pertubuhan milikan wanita majoritinya terlibat dalam aktiviti sukan dan aktiviti hiburan & rekreasi, 89.1 peratus. Ini diikuti oleh aktiviti kesenian, hiburan dan kreatif sebanyak 6.1 peratus dan aktiviti muzium, rekreasi dan kebudayaan lain, 4.8 peratus (Carta 4.2).

**Carta 4.2: Peratus taburan pertubuhan milikan wanita mengikut aktiviti, 2010**



**Bilangan pertubuhan milikan wanita : 742 pertubuhan**

**Nota:**

**Definisi pertubuhan milikan wanita**

- a) 51 peratus dan ke atas pemilikan ekuiti dipegang oleh wanita ATAU
- b) Pengarah Urusan atau Ketua Pengarah Eksekutif adalah wanita yang memilki sekurang-kurangnya 10 peratus

## ARTS, ENTERTAINMENT AND RECREATION SERVICES, 2010

Type of services	KEY INDICATORS					
	Number of establishments	Value of gross output (RM million)	Value added (RM million)	Number of persons engaged	Salaries & wages paid (RM million)	Value of fixed assets (RM million)
<b>Total</b>	<b>6,307</b>	<b>15,839</b>	<b>5,785</b>	<b>43,400</b>	<b>776</b>	<b>3,771</b>
<i>Creative, arts and entertainment activities</i>	287	499	258	1,774	51	45
<i>Museums, recreation and other cultural activities</i>	401	787	447	6,981	145	807
<i>Sports and amusement &amp; recreation activities</i>	5,619	14,552	5080	34,645	579	2,920

### 1. INTRODUCTION

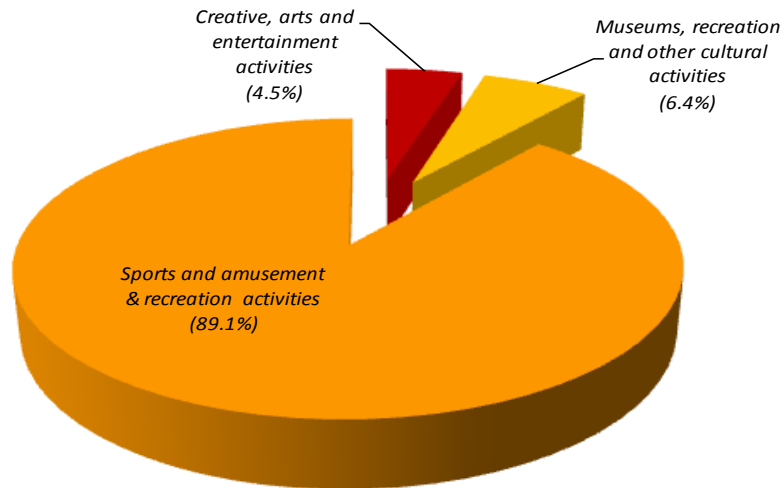
*This report presents statistics on arts, entertainment and recreation services which encompasses creative, arts and entertainment activities; museums, recreation and other cultural activities and sports and amusement & recreation activities. Data compiled were based on responses canvassed under the Economic Census 2011 for reference year 2010. The key indicators for the census are shown above.*

### 2. PERFORMANCE OF ARTS, ENTERTAINMENT AND RECREATION SERVICES

*A total of 6,307 **establishments** operated in this services in 2010. Establishments in sports and amusement & recreation activities was the highest, 5,619 or 89.1 per cent, followed by museums, recreation and other cultural activities, 401 establishments or 6.4 per cent and creative, arts and entertainment activities, 287 establishments or 4.5 per cent. Chart 1.1 shows the percentage distribution of establishments by activity in 2010.*



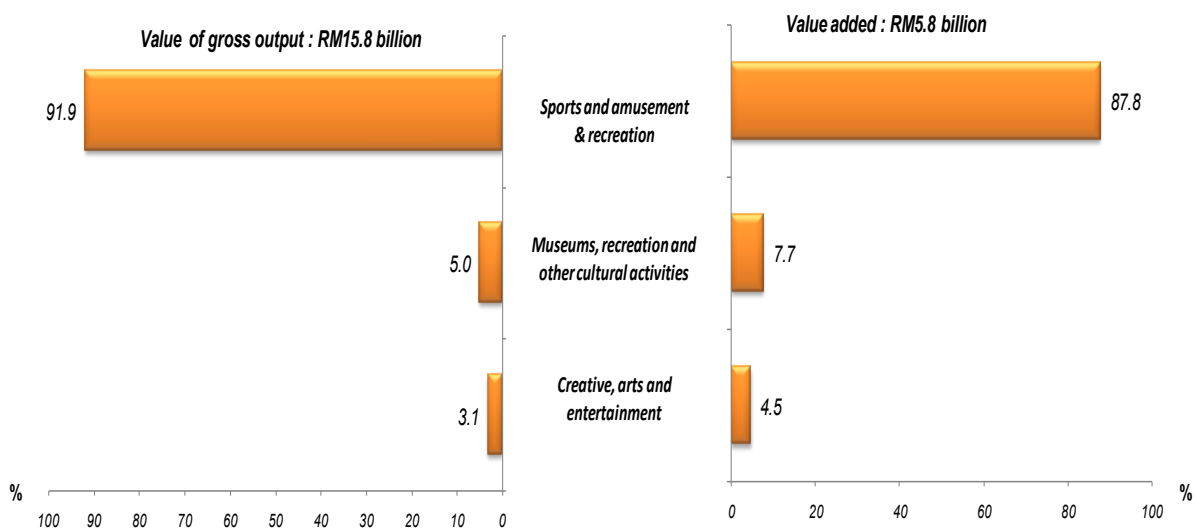
**Chart 1.1 : Percentage distribution of establishments by activity, 2010**



**Number of establishments : 6,307**

**Value of gross output** generated by arts, entertainment and recreation establishments in 2010 was RM15.8 billion. Sports and amusement & recreation activities was the highest contributor, RM14.6 billion or 91.9 per cent followed by museums, recreation and other cultural activities, RM0.8 billion or 5.0 per cent. The contribution of creative, arts and entertainment activities was small, at RM0.5 billion or 3.1 per cent.

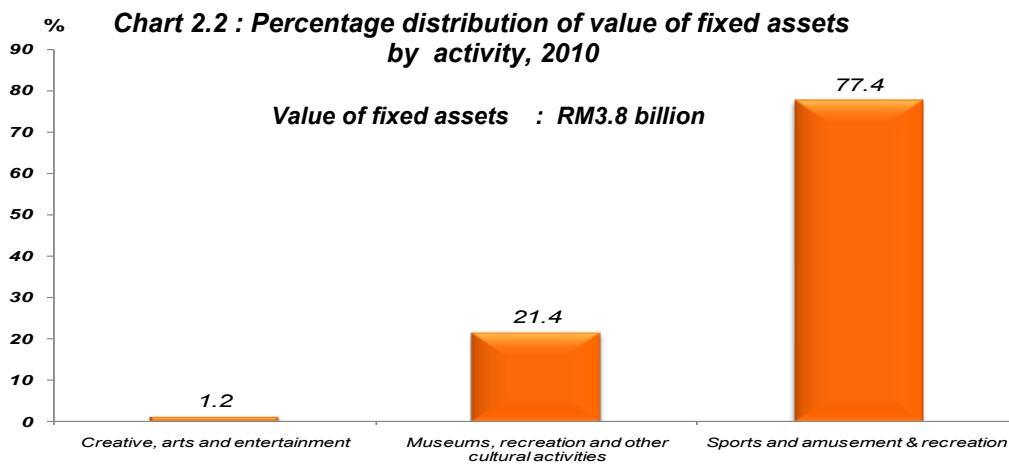
**Chart 2.1 : Percentage distribution of value of gross output and value added by activity, 2010**



## SUMMARY FINDINGS

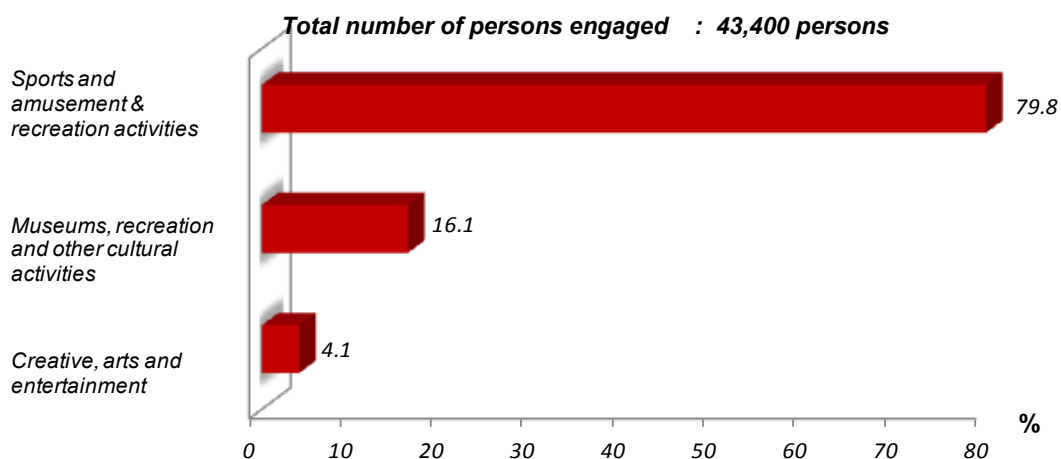
Sports and amusement & recreation activities was also the highest contributor to **value added** with RM5.1 billion or 87.8 per cent. This was followed by museums, recreation and other cultural activities, RM0.4 billion or 7.7 per cent. Value added recorded by both activities accounted for 95 per cent of the value added of this sub-sector. Chart 2.1 showed the percentage distribution of value of gross output and value added by activity in 2010.

**Value of fixed assets** owned in 2010 was RM3.8 billion. Establishments engaged in sports and amusement & recreation activities recorded the highest value, RM2.9 billion or 77.4 per cent, followed by museums, recreation and other cultural activities, RM0.8 billion or 21.4 per cent (Chart 2.2).



**Total number of persons engaged** in this services in 2010 was 43,400 persons. Sports and amusement & recreation activities recorded the highest number of persons engaged, 34,645 persons or 79.8 per cent. This was followed by museums, recreation and other cultural activities, 6,981 persons or 16.1 per cent and creative, arts and entertainment activities, 1,774 persons or 4.1 per cent.

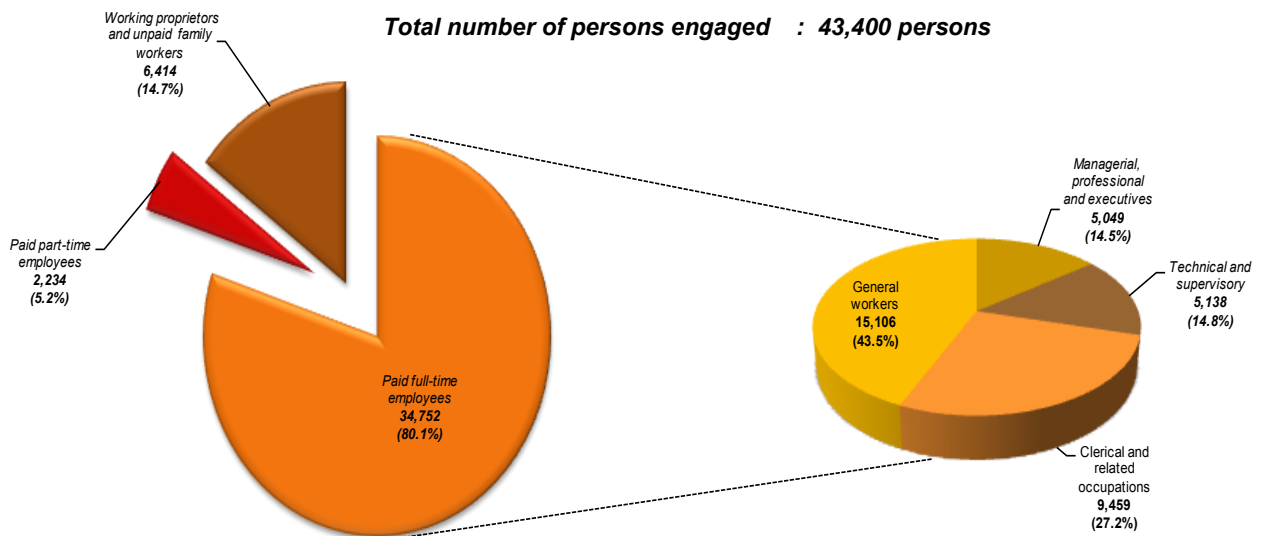
**Chart 2.3: Percentage distribution of total number of persons engaged by activity, 2010**



## SUMMARY FINDINGS

The number of working proprietors, active business partners and unpaid family workers was 6,414 persons or 14.7 per cent and paid part-time employees, 2,234 persons or 5.2 per cent. Paid full-time employees accounted for 80.1 per cent or 34,752 persons. Out of the total number of paid full-time employees, general workers constituted the highest number, 15,106 persons or 43.5 per cent (Chart 2.4).

**Chart 2.4: Total number of persons engaged by category of workers, 2010**



Total salaries & wages disbursed in 2010 was RM775.6 million. Sports and amusement & recreation establishments recorded the most with RM579.4 million or 74.7 per cent, followed by museums, recreation and other cultural activities, RM145.3 million or 18.7 per cent and creative, arts and entertainment, RM51.0 million or 6.6 per cent.

The average annual salary per employee in the sports and amusement & recreation was RM20,162. The highest average annual salary was recorded in the creative, arts and entertainment activities RM32,416, as shown in Table 2.1.

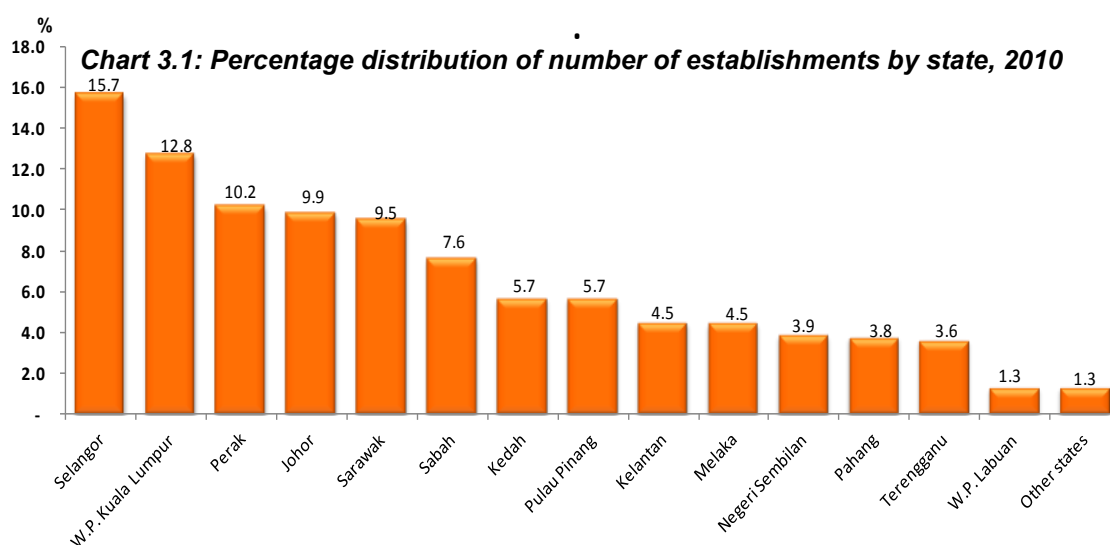
## SUMMARY FINDINGS

**Table 2.1: Salaries & wages and average annual salary in arts, entertainment and recreation activities**

Activity	Number of persons	(%)	Paid employees	(%)	Salaries & wages paid (RM million)	(%)	Average annual salary per employee
Creative, arts and entertainment	1,774	4.1	1,573	4.3	51.0	6.6	32,416
Museums, recreation and other cultural activities	6,981	16.1	6,676	18.1	145.3	18.7	21,757
Sports and amusement & recreation	34,645	79.8	28,737	77.7	579.4	74.7	20,162
<b>Jumlah</b>	<b>43,400</b>	<b>100.0</b>	<b>36,986</b>	<b>100.0</b>	<b>775.6</b>	<b>100.0</b>	<b>20,970</b>

### 3. PERFORMANCE BY STATE

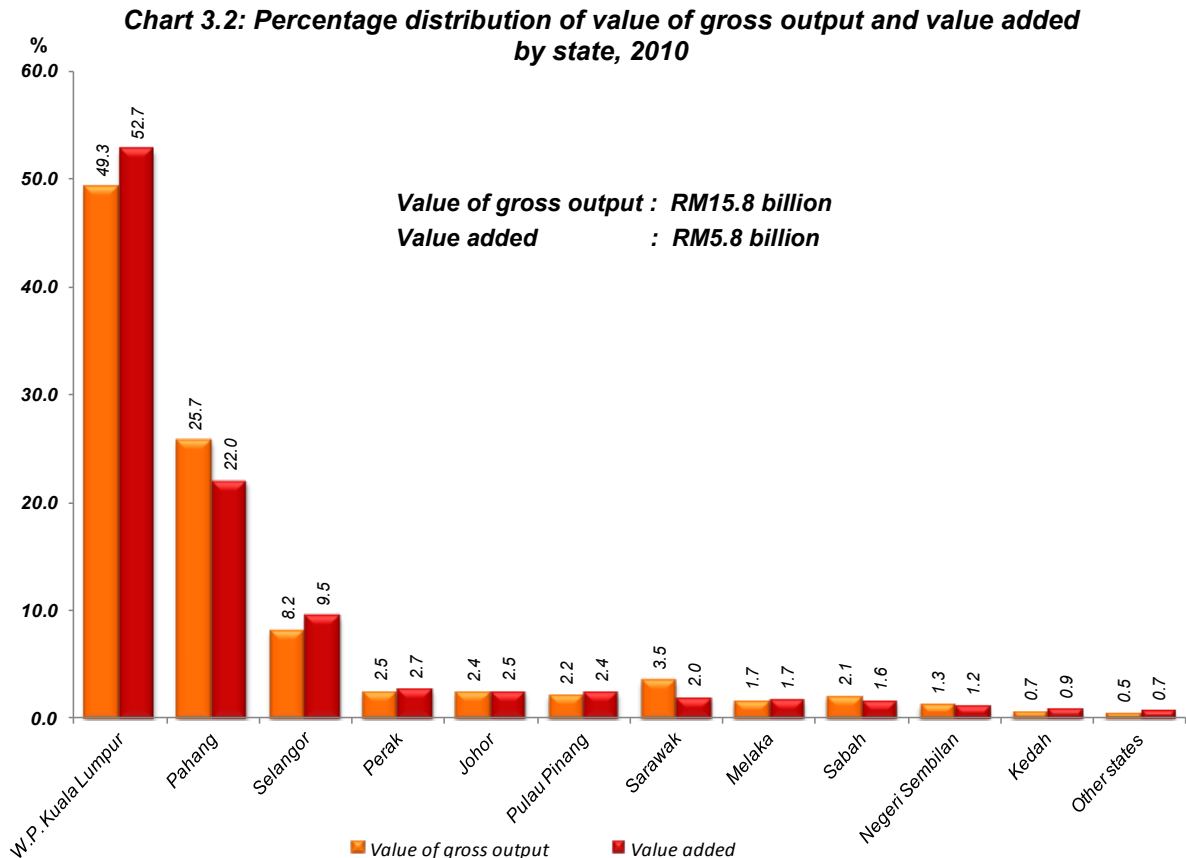
In terms of **number of establishments**, Selangor had the highest with 992 establishments or 15.7 per cent. This was followed by W.P. Kuala Lumpur and Perak which accounted for 806 establishments or 12.8 per cent and 644 establishments or 10.2 per cent respectively. Together with Johor and Sarawak, these five states cumulatively accounted for about half of the establishments in this sub-sector (Chart 3.1).



**Notation:**

## SUMMARY FINDINGS

Chart 3.2 below compares the percentage distribution of **value of gross output** and **value added** by state. W.P. Kuala Lumpur recorded the highest percentage of gross output and value added, followed by Pahang and Selangor. These three states constituted almost 83.2 per cent and 84.2 per cent of gross output and value added respectively.



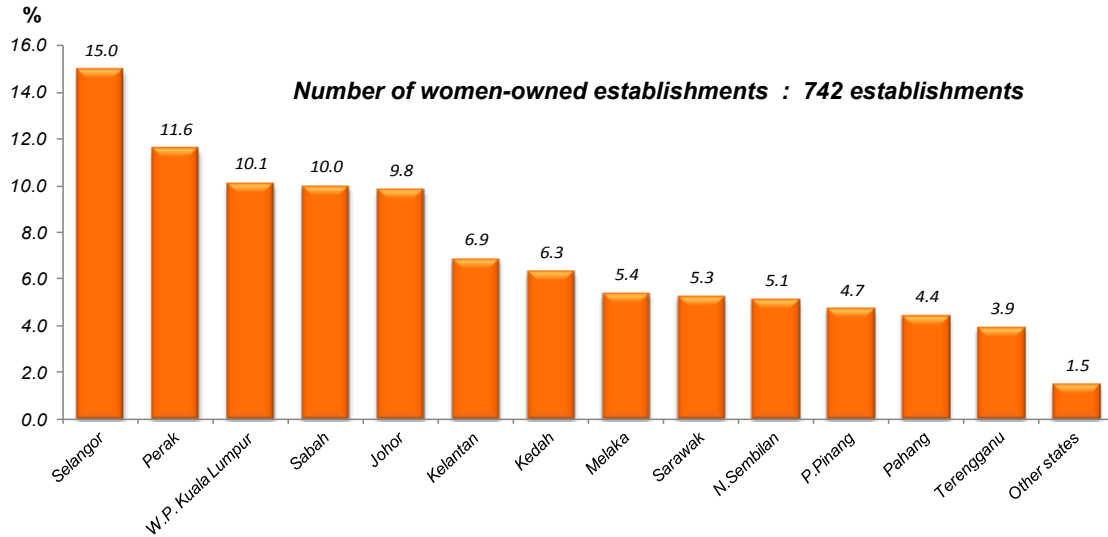
### **Notation:**

\* **Other states** refer to Terengganu, Kelantan, W.P.Labuan, W.P.Putrajaya and Perlis.

## **4. WOMEN-OWNED ESTABLISHMENTS**

**Women-owned establishments** in this sub-sector amounted to 742 or 11.8 per cent in 2010. Selangor had the highest percentage with 15.0 per cent, followed by Perak, 11.6 per cent and W.P. Kuala Lumpur, 10.1 per cent. Meanwhile, other states such as W.P. Labuan and Perlis had only 1.5 per cent of such establishments (Chart 4.1).

**Chart 4.1: Percentage distribution of women-owned establishments by state, 2010**

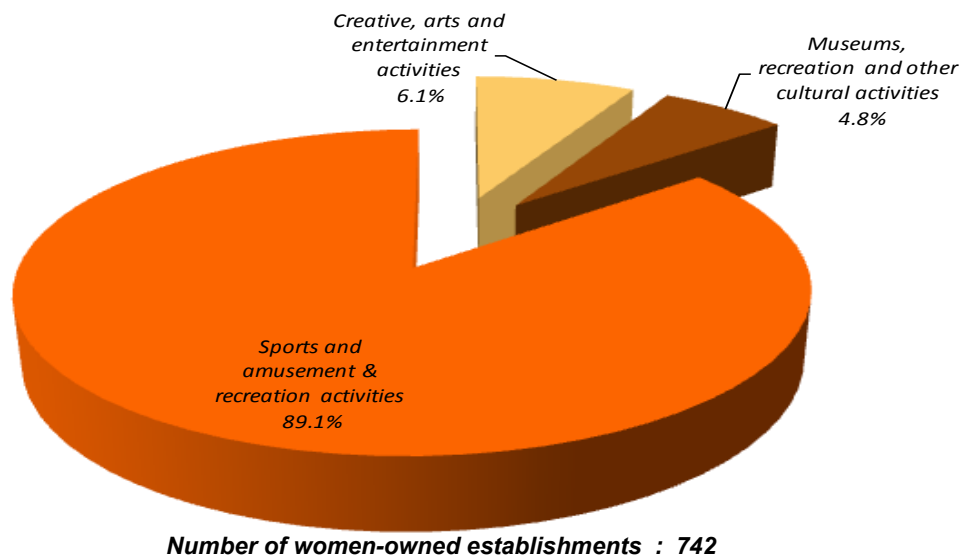


**Notation:**

\* **Other states** refer to W.P.Labuan and Perlis.

By type of activity, women-owned establishments led in sports and amusement & recreation activities, 89.1 per cent. This was followed by creative, arts and entertainment activities with 6.1 per cent and museums, recreation and other cultural activities, 4.8 per cent (Chart 4.2).

**Chart 4.2: Percentage distribution of women-owned establishments by industry, 2010**



**Notation:**

**Definition of woman-owned establishment**

- a) 51 per cent and above of the equity held by a woman/women OR
- b) The Managing Director or Chief Executive Officer is a woman that owns at least 10 per cent of the equity.

**NOTA TEKNIKAL**  
*TECHNICAL NOTES*





- Pendahuluan** Laporan ini memuatkan data perkhidmatan kesenian, hiburan dan rekreasi bagi tahun rujukan 2010. Data tersebut dikumpul dan disusun daripada Banci Ekonomi yang dilaksanakan pada tahun 2011.
- Objektif** Objektif utama Banci ini adalah untuk mengumpul maklumat berkaitan pertumbuhan, struktur, profil dan perangkaan utama bagi subsektor ini untuk membantu kerajaan dalam perancangan pembangunan dan penggubalan dasar. Data yang diperoleh digunakan dalam penyusunan akaun negara, jadual input output, indeks perkhidmatan dan kajian tertentu. Maklumat tersebut juga digunakan oleh ahli ekonomi, ahli akademik dan pihak swasta serta individu bagi tujuan membuat unjuran dan analisis ekonomi.
- Kuasa perundangan** Banci ini dilaksanakan di bawah **Akta Perangkaan 1965 (Disemak 1989)**. Seksyen 5 di bawah akta ini menghendaki mana-mana pertubuhan yang beroperasi di Malaysia untuk memberikan maklumat sebenar atau anggaran terbaik kepada Jabatan. Mengikut Akta ini, kandungan soal selidik adalah **sulit** dan hanya angka agregat diterbitkan.
- Skop dan liputan** Banci ini meliputi pertubuhan berdaftar yang terlibat dalam **perkhidmatan kesenian, hiburan dan rekreasi** yang merangkumi:
- i. Aktiviti kesenian, hiburan dan kreatif
  - ii. Aktiviti muzium, rekreasi dan kebudayaan lain
  - iii. Aktiviti sukan dan hiburan & rekreasi
- Konsep dan Definisi** Definisi perkhidmatan kesenian, hiburan dan rekreasi yang diguna pakai dalam penerbitan ini berasaskan kepada Piawaian Klasifikasi Industri Malaysia (MSIC) 2008 Ver. 1.0.
- i. **Aktiviti kesenian, hiburan dan kreatif**  
Aktiviti ini termasuk operasi kemudahan dan penyediaan perkhidmatan untuk memenuhi keperluan kebudayaan dan hiburan pelanggan. Ini termasuk produksi dan promosi, serta penglibatan dalam persembahan secara langsung termasuk produksi persembahan teater secara langsung, konsert dan opera, pameran atau pertunjukkan untuk tontonan umum; penyediaan kemahiran artistik, kreatif seperti aktiviti pemahat, pelukis, kartunis dan lain-lain; aktiviti penulis perseorangan, termasuk juga aktiviti jurnalis bebas dan kerja pemeliharaan dan kerja pemeliharaan dan penyimpanan karya seni.

Kumpulan ini termasuk juga aktiviti penerbit atau pengusaha acara persembahan seni secara langsung dengan atau tanpa kemudahan.

## ii. Aktiviti muzium, rekreasi dan kebudayaan lain

Termasuk operasi semua jenis muzium, taman botani, zoologi, termasuk juga aktiviti taman rekreasi dan pantai.

## iii. Aktiviti sukan dan hiburan & rekreasi

Termasuk operasi kemudahan sukan; aktiviti sukan berkumpulan atau kelab terutamanya yang mengambil bahagian dalam acara sukan secara langsung; ahli sukan bebas yang terlibat dalam acara sukan atau perlumbaan secara langsung; jurulatih sukan yang menyediakan khidmat khusus; pengusaha arena dan stadium; aktiviti lain bagi penganjuran, promosi atau mengurus sukan; termasuk juga aktiviti rekreasi perjudian dan pertaruhan seperti penjualan tiket loteri, operasi kasino dan operasi mesin perjudian; aktiviti kafe siber / pusat internet dan lain-lain aktiviti sukan.

### Tahun Banci

Tahun banci merujuk kepada tahun pelaksanaan banci.

### Tahun rujukan

Tahun rujukan bagi banci ini adalah tahun takwim 2010. Pertubuhan yang mempunyai tahun kewangan yang berbeza daripada tahun takwim diminta menyediakan laporan mengikut tahun perakaunan atau kewangan yang meliputi sebahagian besar daripada tahun rujukan.

### Metodologi

Banci ini dilaksanakan secara mel dengan menggunakan borang soal selidik. Responden diberi tempoh satu bulan untuk melengkapkan dan mengembalikan borang soal selidik tersebut kepada Jabatan ini. Selepas tempoh tersebut, kerja luar dijalankan untuk mendapatkan borang lengkap daripada pertubuhan yang tidak memberi jawapan.

## Unit melapor

Banci ini dilaksanakan dengan menggunakan pendekatan pertubuhan. Pertubuhan ditakrifkan sebagai “satu unit ekonomi yang bergiat di bawah satu hak milik atau penguasaan tunggal, iaitu di bawah satu entiti yang sah. Ia menjalankan satu jenis aktiviti ekonomi utama di satu tempat/lokasi fizikal”. Setiap pertubuhan diberikan klasifikasi industri yang berbeza berdasarkan aktiviti utamanya dan bukannya mengikut aktiviti syarikat induk.

Bagi pertubuhan yang menjalankan pelbagai aktiviti, unit yang bergiat dalam aktiviti yang berasingan dalam satu lokasi yang sama terdiri daripada entiti pertubuhan yang berbeza. Oleh itu, setiap cawangan daripada organisasi yang mempunyai pelbagai cawangan di lokasi yang berbeza dari segi konsep dianggap sebagai pertubuhan yang berlainan. Pertubuhan berkenaan diminta memberikan penyata yang berasingan bagi setiap kegiatannya dari segi nilai. Walau bagaimanapun, dari segi praktisnya, akaun biasanya disediakan secara berpusat yang sukar untuk diasingkan mengikut unit atau cawangan. Entiti atau enterpris berkenaan dianggap sebagai satu pertubuhan dan dibenarkan menghantar satu borang soal selidik yang menggabungkan semua unit atau cawangan.

## Jenis aktiviti perniagaan

Jenis aktiviti perniagaan merujuk kepada aktiviti utama dan sekunder. Aktiviti utama merujuk kepada aktiviti yang mana pertubuhan menumpukan sebahagian besar sumbernya atau yang memberikan sumbangan besar dari segi pendapatan. Aktiviti sekunder adalah sampingan atau sokongan kepada aktiviti utama. Klasifikasi industri pertubuhan dibuat berdasarkan aktiviti utama dan Piawaian Klasifikasi Industri Malaysia (MSIC) 2008. MSIC 2008 yang diguna pakai adalah selaras dengan Piawaian Klasifikasi Industri Antarabangsa bagi Semua Aktiviti Ekonomi (ISIC), Semakan Ke-4, Pertubuhan Bangsa-Bangsa Bersatu, dengan pengubahsuaian untuk keperluan tempatan.

## Taraf sah

Taraf sah organisasi sesebuah pertubuhan ditakrifkan seperti berikut:

### (i) Hak milik perseorangan

Ia merujuk kepada perniagaan yang dimiliki oleh orang perseorangan dan dijalankan semata-mata untuk mendapatkan keuntungan. Pemilik mempunyai hak mutlak untuk mengendalikan urusan pertubuhannya.

### (ii) Perkongsian

Merujuk kepada sekumpulan individu yang telah bersetuju untuk mengikat kontrak dan menjalankan perniagaan dengan matlamat untuk mendapat keuntungan. Perniagaan tersebut diuruskan oleh semua atau salah seorang

daripada mereka yang bertindak mewakili semua pihak. Perkongsian perniagaan ini hendaklah mengandungi sekurang-kurangnya dua orang ahli dan tidak melebihi had maksimum dua puluh orang.

### **(iii) Syarikat sendirian berhad**

Merujuk kepada sebuah perbadanan swasta yang ditubuhkan untuk menjalankan perniagaan dengan tujuan untuk mencari keuntungan. Saham dipegang secara tertutup oleh pemegang-pemegang saham yang mempunyai kawalan terhadap operasi syarikat. Ia didaftarkan dengan tanggungan berhad. Sesebuah syarikat sendirian berhad mempunyai Memorandum dan Artikel Persatuan sendiri, yang antara lain:

- (a) Menghadkan hak untuk memindahkan sahamnya;
- (b) Menghadkan bilangan pemegang sahamnya di antara dua hingga lima puluh orang (tidak termasuk pekerja syarikat itu dan bekas pekerja yang masih menjadi ahli);
- (c) Melarang sebarang pelawaan kepada orang ramai untuk membeli apa-apa saham atau debentur syarikat itu; dan
- (d) Melarang sebarang pelawaan kepada orang ramai supaya menyimpan wang di syarikat itu bagi sesuatu tempoh yang ditetapkan ataupun untuk dibayar bila dituntut, sama ada dengan faedah atau tidak.

### **(iv) Syarikat awam berhad**

Syarikat awam berhad juga merupakan sebuah perbadanan swasta yang ditubuhkan, dengan tanggungan berhad, oleh sekurang-kurangnya dua orang untuk menjalankan perniagaan dengan tujuan mencari keuntungan. Saham syarikat awam berhad ini dipegang secara terbuka dan bagi sesebuah syarikat yang disenaraikan di Bursa Malaysia, sahamnya boleh bertukar milik secara bebas. Syarikat tersebut dianggap sebagai entiti yang sah dan ditubuhkan mengikut Memorandum dan Artikel Persatuan.

### **(v) Koperasi**

Ia merujuk kepada sesebuah persatuan sukarela yang bilangan ahlinya tidak terhad dan didaftarkan di bawah Akta Koperasi, 1993. Kumpulan wang yang ada adalah milik bersama untuk memenuhi keperluan ahlinya.

### **(vi) Perbadanan awam**

Ia merujuk kepada sebuah perbadanan yang ditubuhkan di bawah Akta Khas Parlimen atau Dewan Perundangan Negeri.

### **vii) Pertubuhan persendirian tidak mencari keuntungan**

Ia merujuk kepada syarikat tanpa saham yang ditubuhkan dengan tanggungan berhad. Kebanyakan syarikat ini terdiri daripada pertubuhan kebajikan, keagamaan, pendidikan, kesihatan, kebudayaan, rekreasi dan pertubuhan yang

memberikan perkhidmatan sosial dan kemasyarakatan kepada isi rumah. Perkhidmatan diberikan secara percuma atau pada harga yang tidak melebihi kos perkhidmatan (subsidi). Sebarang keuntungan yang diperoleh dilabur semula ke dalam pertubuhan berkenaan.

### **(viii) Lain-lain**

Ia merujuk kepada semua pertubuhan lain yang tidak termasuk di mana-mana kategori yang tersebut di atas.

### **Pertubuhan milikan wanita**

Ia merujuk kepada pertubuhan yang memiliki sekurang-kurangnya 51 peratus pemilikan ekuiti yang dipegang oleh wanita ATAU pemegang saham terbesar adalah wanita dan pertubuhan diuruskan oleh wanita ATAU Pengarah Urusan atau Ketua Pengarah Eksekutif adalah wanita yang memiliki sekurang-kurangnya 10 peratus ekuiti.

### **Struktur Hak milik**

Struktur hak milik sesebuah pertubuhan dikelaskan mengikut taraf residen pemilik/pemilik-pemilik modal berbayar terbesar (melebihi 50%) dan bukannya mengikut taraf kewarganegaraan mereka. Dalam kes di mana setiap pihak (Residen Malaysia dan Bukan Residen Malaysia) memegang bilangan saham yang sama banyak dalam perniagaan berkenaan, maka pertubuhan tersebut telah dikelaskan di bawah 'Hak Milik Bersama'.

Residen Malaysia ialah individu, enterpris atau organisasi lain yang lazimnya terletak di Malaysia untuk jangka masa sekurang-kurangnya satu tahun. Cawangan dan anak syarikat asing yang didaftarkan dan perbadankan di Malaysia adalah dianggap sebagai Residen Malaysia.

Bukan Residen Malaysia ialah individu, enterpris atau organisasi lain yang lazimnya terletak di negara lain selain Malaysia. Cawangan dan anak syarikat milik residen Malaysia di luar negara dianggap sebagai Bukan Residen Malaysia.

### **Perbelanjaan modal**

Merujuk kepada pembelian harta dan kos pengubahsuaian dan pembaikan besar kepada harta sepanjang tahun rujukan.

<b>Nilai output kasar</b>	<p>Nilai output kasar ditakrifkan dengan memasukkan perkara berikut:</p> <ul style="list-style-type: none"><li>Pendapatan daripada perkhidmatan yang diberikan</li><li>+ Nilai jualan barangan yang dibeli untuk dijual semula</li><li>- nilai barang yang dibeli untuk dijual semula dalam keadaan sama seperti dibeli</li><li>+ Perkhidmatan pengurusan</li><li>+ Komisen dan pembrokeran yang diterima</li><li>+ Yuran yang diterima daripada keahlian</li><li>+ Pendapatan daripada sewa yang diterima kecuali tanah</li><li>+ Pendapatan operasi lain</li><li>+ Cukai perkhidmatan dan caj perkhidmatan</li><li>+ Stok akhir</li><li>- Stok awal</li></ul>
<b>Nilai input perantaraan</b>	<p>Nilai input perantaraan ditakrifkan dengan memasukkan unsur berikut:</p> <ul style="list-style-type: none"><li>Pembelian barangan, bahan dan perkhidmatan</li><li>+ Premium insurans</li><li>+ Royalti dan yuran paten</li><li>+ Caj bank</li><li>+ Pembelian elektrik dan air</li><li>+ Pembelian bahan pembakar, pelincir dan gas</li><li>+ Perbelanjaan penyelidikan dan pembangunan</li><li>+ Perbelanjaan pematuhan alam sekitar</li><li>+ Perbelanjaan operasi lain</li></ul>
<b>Nilai ditambah</b>	<p>Nilai ditambah adalah tambahan kepada nilai barangan dan perkhidmatan yang dikeluarkan oleh sesebuah pertubuhan. Nilai ditambah diperoleh daripada perbezaan antara nilai output kasar dengan nilai input perantaraan.</p>
<b>Jumlah pekerja</b>	<p>Jumlah pekerja meliputi orang yang diambil bekerja pada bulan Disember atau pada tempoh pembayaran gaji terakhir pada tahun rujukan. Bilangan orang yaang bekerja dikategorikan seperti berikut:</p>

**(i) Pemilik yang bekerja dan rakan niaga yang aktif**

Kategori ini merujuk kepada semua pemilik perseorangan dan rakan niaga sambilan atau sepenuh masa, yang bekerja dengan aktif dalam pertubuhan. Justeru itu, ia tidak termasuk rakan niaga yang tidak aktif.

**(ii) Pekerja keluarga tidak bergaji**

Kategori ini meliputi semua ahli isi rumah pemilik pertubuhan yang melaksanakan kerja tertentu (sepenuh masa atau sambilan) dan bekerja sekurang-kurangnya satu pertiga daripada waktu bekerja biasa yang diamalkan oleh pertubuhan berkenaan tanpa mendapat bayaran secara 'regular' sama ada dalam bentuk wang tunai atau mata benda bagi kerja yang dilakukan. Biasanya pekerja berkenaan mendapat makanan, tempat tinggal dan bantuan lain sebagai sebahagian daripada ahli isi rumah pemilik dan terus mendapatnya sama ada ia bekerja atau tidak di dalam pertubuhan itu.

**(iii) Pekerja sepenuh masa**

Ia merujuk kepada semua pekerja bergaji yang bekerja sekurang-kurangnya 6 jam sehari dan 20 hari sebulan.

**(iv) Pekerja sambilan**

Ia merujuk kepada semua pekerja bergaji yang bekerja sekurang-kurangnya 6 jam sehari dan 20 hari sebulan.

**Gaji & upah**

Gaji & upah yang dibayar merujuk kepada pembayaran tunai, termasuk yang dibayar bonus, komisen, bayaran lebih masa, elaun kos sara hidup dan elaun-elaun lain yang dibayar kepada semua pekerja bergaji dalam tempoh tahun rujukan. Sementara caruman pekerja kepada Kumpulan Wang Simpanan Pekerja (KWSP) dan Pertubuhan Keselamatan Sosial (PERKESO) turut dimasukkan, manakala caruman oleh majikan **dikecualikan**. **Elaun** kepada pemilik yang bekerja, rakan niaga yang bekerja dan pekerja keluarga tidak bergaji juga **dikecualikan**.

**Nilai harta tetap**

Harta tetap meliputi semua barangan, baru atau terpakai, ketara atau tidak ketara yang mempunyai hayat produktif lebih daripada setahun. Ia termasuk tanah, bangunan dan struktur, alat pengangkutan, komputer dan peralatan periferal, perisian komputer, peralatan mesin dan lain-lain, serta perabot dan pemasangan lain. Nilai harta pembuka dan penutup bagi tahun rujukan 2010 adalah berasaskan nilai buku akaun. Pembelian, pindaan dan pembaikan besar atau perbelanjaan modal pada tahun berkenaan dikira pada nilai sebenar yang dibayar. Nilai aset yang dijual dalam tahun semasa juga dikira pada nilai sebenar.

**Pembundaran** Penjumlahan dan campuran komponen-komponen mungkin berbeza dengan jumlah besar di dalam jadual-jadual dalam penerbitan ini disebabkan pembundaran angka.

**Huruf ringkas** Huruf ringkas berikut telah digunakan di dalam keseluruhan penerbitan:

- tiada
- } cantum
- RM Ringgit Malaysia
- t.t.t.l. tidak terkelas di tempat lain



- Introduction** *This report provides information on arts, entertainment and recreation services for reference year 2010. The data were collected and compiled from the Economic Census conducted in 2011.*
- Objective** *The main objective of this census is to collect information pertaining to growth, structure, profile and principal statistics of this subsector to assist the government in development planning and formulation of policies. The data are also used for the compilation of national accounts, input-output tables, index of services and specific studies. In addition, the results are used by economists, academicians, the private sector and individuals for economic analysis and projections.*
- Legal authority** *The census was conducted under the provisions of the **Statistics Act 1965 (Revised 1989)**. Section 5 of this Act requires all establishments operating in Malaysia to provide actual information or best estimates to the Department. The Act stipulates that the contents of individual returns are **confidential** and only aggregated figures are published.*
- Scope and coverage** *The census covered all registered establishments engaged in **Arts, entertainment and recreation** which included:*
- i) Creative, arts and entertainment activities*
  - ii) Museums, recreation and other cultural activities*
  - iii) Sports and amusement & recreation activities*
- Concepts and definitions** *The definition of arts, entertainment and recreation services adopted in this publication is based on the recommendations of the Malaysia Standard Industrial Classification (MSIC) 2008 Ver. 1.0.*
- i. Creative, arts and entertainment**
- This activity includes the operation of facilities and provision of services to meet the cultural and entertainment interests of their customers. This includes the production and promotion of, and participation in, live performance, events or exhibits intended for public viewing; the provision of artistic, creative or technical skill such as activities of sculptors, painters, cartoonists, etc., activities of individual writers, including activities of independent journalists and restoring of works of arts.*

*This activity also includes activities of producers or entrepreneurs of arts live events, with or without facilities.*

**ii. Museums, recreation and other cultural activities**

*Includes the operation of museums of all kinds, botanical, zoological, also including activities of recreation parks and beaches.*

**iii. Sports and amusement & recreation activities**

*Includes the provision of sports activities; activities of sports teams or clubs primarily participating in live sports events; independent athletes engaged in participating in live sporting or racing events; sports trainers providing specialized services to support participants in sports events or competitions; operators of arenas and stadiums; other activities of organizing, promoting or managing sports events; also included are gambling and betting activities such as sale of lottery tickets, operation of casinos and operation of gambling machines; cyber cafes / internet centre and other sports activities.*

**Census year**

*Census year refers to the year in which a census was conducted.*

**Reference year**

*The reference period of the census was the calendar year 2010. Establishments whose accounting year differed from calendar year were asked to report according to the accounting year covering the major part of the reference year.*

**Methodology**

*The census was primarily conducted by mail inquiry. Respondents were given one month to complete and return the questionnaire to the Department after which, field enumeration was undertaken for the establishments that did not respond.*

**Reporting unit**

*The census was conducted on an **establishment** basis. An establishment is defined as "an economic unit that engaged in one activity, under a single legal entity and operating in a single physical location". Each establishment was assigned an industry classification based on its principal activity and not to that of its parent company.*

*In the case of a multi-activity entity, units engaged in separate activities in the same location constituted distinct establishments. Thus, each branch of a multi-branch organisation at a different location was conceptually treated as a different establishment. The establishment was requested to give separate returns for each activity in terms of value. However, if in practice, the accounts were centrally kept such that it was not possible to obtain separate data for each individual unit or branch, that entity or enterprise was treated as a single reporting unit and allowed to submit a consolidated questionnaire covering all units or branches.*

**Type of business activity**

*Type of business activity refers to both principal and secondary activities. The principal activity refers to the activity to which the establishment devoted most of its resources or activity which contributes the largest income. Secondary activities are those incidental or ancillary to the principal activity. The classification of the industry of the establishment is based on the principal activity and is in accordance to the Malaysia Standard Industrial Classification (MSIC) 2008. The MSIC 2008 conforms to the International Standard Industrial Classification of All Economic Activities (ISIC), Revision 4, United Nations, with modifications to suit local conditions.*

**Legal organisation**

*The legal organisation of an establishment is defined as follows:*

**(i) Individual proprietorship**

*This refers to a business, owned and operated by one person for profit. The owner has the exclusive right to control the operations of the establishment.*

**(ii) Partnership**

*This refers to a group of individuals who agree to contract and to carry on a business with the objective of making a profit. The business is managed by all or any one acting for all parties. A trading partnership must comprise at least two members and should not exceed a maximum of twenty members.*

**(iii) Private limited company**

*Refers to a private corporation established to undertake a business with the objective of making a profit. The shares are closely held by shareholders of the corporation who have control over its operation. It is registered with limited liability. A private limited company has a Memorandum and Articles of Association, which among others:*

- (a) restricts the right to transfer its shares;*
- (b) limits the number of its shareholders between two to fifty (not including employees of the company and past employees who are currently members);*

(c) prohibits any invitation to the public to subscribe for any share or debenture of the company; and

(d) prohibits any invitation to the public to deposit money with the company for fixed periods or payable at call with or without interest.

**(iv) Public limited company**

A public limited company is also a private corporation established, with limited liability, by a minimum of two persons to operate the business with the objective of making a profit. The shares in a public limited company are openly held and in the case of a company listed on the Bursa Malaysia, the shares are freely transferable. The company is regarded as a legal entity and is constituted by the Memorandum and Articles of Association.

**(v) Co-operative**

This refers to a voluntary association with unrestricted number of members and registered under the Co-operatives Act 1993. Funds are collectively owned to meet the needs of the members.

**(vi) Public corporation**

This refers to a corporation set up under a Special Act of Parliament or by the State Legislature.

**(vii) Private non-profit making organisation**

This is non-stock company set up with limited liability. It comprises mainly welfare, religious, educational, health, cultural, recreational and other organisations providing social and community services to households. These services are provided free of charge or at prices, which do not necessarily or fully cover the cost of providing such services (subsidy). Any profit made is reinvested in the organization.

**(viii) Others**

This refers to all other establishments, which do not fall under any of the categories mentioned above.

**Women-owned establishments**

Refers to the establishment with at least 51 per cent and above of the equity held by a woman / women OR largest shareholder are woman and the establishment is run by a woman OR the Managing Director or Chief Executive Officer is a woman that owns at least 10 per cent of the equity.

**Ownership structure**

The ownership of an establishment is classified by the residential status of the

owner(s) of the majority (more than 50%) of the paid-up capital and not by their citizenship status. In instances where each party (Malaysian Residents and Non-Malaysian Residents) held equal shares in the business, the establishments were classified as 'Joint Ownership'.

A Malaysian Resident is any individual, enterprise or other organisation ordinarily domiciled in Malaysia for a period of at least one year. Malaysian registered branches and incorporated subsidiaries of foreign enterprises are regarded as Malaysian Residents.

A Non-Malaysian Resident is any individual, enterprise or other organisation ordinarily domiciled in a country other than Malaysia. Foreign branches and/or subsidiaries of Malaysian companies are regarded as Non-Malaysian Residents.

**Capital expenditure** This refers to the purchases of assets and cost of alteration and major repair to assets during the year.

**Value of gross output** The value of gross output is defined to include the following elements:

- Income from services rendered
- + Value of goods sold in the same condition as purchased
- Value of goods purchased for resale in the same condition as purchased
- + Management services
- + Commission and brokerage earned
- + Fees earned from membership
- + Rental income received except land rental
- + Other operating income
- + Service tax and service charges
- + Closing stocks
- Opening stocks

**Value of intermediate input** The value of intermediate input is defined to include the following elements:

- Purchase of goods, materials and services
- + Insurance premiums
- + Royalty and patent fees
- + Bank charges

- + *Purchase of electricity and water*
- + *Purchase of fuels, lubricants and gas*
- + *Research and development expenditure*
- + *Environmental compliance expenditure*
- + *Other operating expenditure*

**Value added**

*Value added is the increment to the value of commodities and services contributed by the establishment. This value is derived as the difference between the value of gross output and value of intermediate input.*

**Number of persons engaged**

*Employment covers all persons engaged during **December or the last pay period** of the reference year. The number of persons engaged was classified under the following categories:*

**(i) Working proprietors and active business partners**

*This category refers to all individual proprietors and partners, part-time or full time, who are actively engaged in the work of the establishment. It therefore, **excludes** silent and inactive partners.*

**(ii) Unpaid family workers**

*This category encompass all persons (full-time or part-time) in the household of any of the owners of the establishment who perform a specified job and work for a minimum of one third of the normal working time of the establishment but do not receive regular payment either in cash or in kind for the work done. Such workers generally receive food, shelter and other support as part of the household of an owner but this would continue whether they worked in the establishment or not.*

**(iii) Full-time employees**

*It refers to all paid workers who work for at least 6 hours a day and 20 days a month.*

**iv) Part-time employees**

*It refers to all paid workers who work for less than 6 hours a day and / or less than 20 days a month.*

**Salaries & wages**

*Salaries & wages paid refer to cash payments, including bonuses, commissions, overtime wages, cost of living and allowances made to all employees during the reference year. While the employees' contributions to Employees' Provident Fund*

(EPF) and Social Security Organisation (SOCSO) are included, the employer's contributions are **excluded**. **Allowances** to working proprietors, working partners and unpaid family worker are also **not included**.

**Value of fixed assets** Assets refers to fixed assets. It covers all goods, new or used, tangible or intangible that have a normal economic life span of more than one year. Included are land, buildings and structure, transport equipment, computer and peripheral equipment, other machinery equipment, computer software and furniture and fittings. Value of assets as at the beginning and end of 2010 was based on net book value. Purchases, alterations and major repairs or capital expenditure during the year were valued at actual costs incurred. Value of assets sold during the year refers to the realised value.

**Rounding** The sum of components may not add up to the totals in the tables presented in this publication due to rounding.

**Abbreviation** The following abbreviations have been used throughout the publication:

-	nil
}	combined
RM	Ringgit Malaysia
n.e.c.	not elsewhere classified





**BAHAGIAN 1**

*PART 1*

**PERKHIDMATAN KESENIAN, HIBURAN  
DAN REKREASI**

*ARTS, ENTERTAINMENT AND RECREATION  
PERKHIDMATAN*



**Jadual 1.1 : Perangkaan utama perkhidmatan kesenian, hiburan dan rekreasi mengikut jenis, 2010**  
*Table 1.1 : Principal statistics of arts, entertainment and recreation services by type, 2010*

Jenis Type	Bilangan pertubuhan Number of establishments	Nilai output kasar Value of gross output	Nilai input perantara Value of intermediate input	Nilai ditambah Value added	Jumlah pekerja pada bulan Disember atau pada tempoh gaji akhir Total number of persons engaged during December or the last pay period	Pekerja bergaji Paid employees		Gaji & upah yang dibayar Salaries & wages paid
						Jumlah Total	Pemilik yang bekerja & pekerja keluarga tanpa gaji Working proprietors & unpaid family workers	
		(RM'000)	(RM'000)	(RM'000)				(RM'000)
<b>Jumlah Total</b>	<b>6,307</b>	<b>15,838,822</b>	<b>10,053,995</b>	<b>5,784,827</b>	<b>43,400</b>	<b>6,414</b>	<b>34,752</b>	<b>775,632</b>
<b>Aktiviti kesenian, hiburan dan kreatif Creative, arts and entertainment activities</b>	287	499,237	240,781	258,456	1,774	201	1,470	50,991
<b>Aktiviti muzium, rekreasi dan kebudayaan lain Museums, recreation and other cultural activities</b>	401	787,109	340,388	446,722	6,981	305	6,472	145,253
<b>Aktiviti sukan dan hiburan &amp; rekreasi Sports and amusement &amp; recreation activities</b>	5,619	14,552,475	9,472,827	5,079,648	34,645	5,908	26,810	579,388

**Jadual 1.2 : Perangkaan utama perkhidmatan kesenian, hiburan dan rekreasi mengikut negeri, 2010**  
*Table 1.2 : Principal statistics of arts, entertainment and recreation services by state, 2010*

Negeri State	Bilangan pertubuhan Number of establishments	Nilai output kasar Value of gross output	Nilai input perantara Value of intermediate input	Nilai ditambah Value added	Jumlah pekerja pada bulan Disember atau pada tempoh gaji akhir Total number of persons engaged during December or the last pay period	Pekerja bergaji Paid employees		Gaji & upah yang dibayar Salaries & wages paid	
						Jumlah Total	Pemilik yang bekerja & pekerja keluarga tanpa gaji Working proprietors & unpaid family workers		Sepenuh masa Full-time
		(RM'000)	(RM'000)	(RM'000)				(RM'000)	
<b>Jumlah Total</b>	<b>6,307</b>	<b>15,838,822</b>	<b>10,053,995</b>	<b>5,784,827</b>	<b>43,400</b>	<b>6,414</b>	<b>34,752</b>	<b>2,234</b>	<b>775,632</b>
Johor	624	420,655	239,016	181,638	3,726	826	2,817	83	49,848
Kedah	359	104,338	51,867	52,471	1,890	371	1,380	139	23,568
Kelantan	284	29,521	13,363	16,158	824	351	433	40	6,349
Melaka	281	263,634	164,131	99,503	1,890	243	1,611	36	29,876
Negeri Sembilan	244	195,747	136,230	59,517	1,199	258	879	62	14,337
Pahang	238	4,073,571	2,801,658	1,271,912	2,003	237	1,734	32	50,022
Perak	644	369,188	239,443	129,745	4,033	706	2,633	694	45,783
Perlis	74	6,094	4,021	2,074	100	35	58	7	656
Pulau Pinang	357	341,617	200,061	141,556	2,384	386	1,977	21	38,219
Sabah	482	326,578	232,695	93,883	3,587	469	3,028	90	46,300
Sarawak	602	561,804	447,626	114,178	2,433	401	1,950	82	30,305
Selangor	992	1,299,908	749,677	550,232	10,055	580	8,948	527	202,656
Terengganu	229	33,322	16,332	16,990	1,331	727	584	20	8,399
W.P. Kuala Lumpur	806	7,800,733	4,752,428	3,048,305	7,662	762	6,515	385	226,699
W.P. Labuan	82	6,721	2,948	3,773	194	60	133	1	1,534
W.P. Putrajaya	9	5,391	2,500	2,891	89	2	72	15	1,081

**Jadual 1.3 : Perangkaan utama perkhidmatan kesenian, hiburan dan rekreasi mengikut taraf sah , 2010**  
*Table 1.3 : Principal statistics of arts, entertainment and recreation services by legal status, 2010*

Taraf sah organisasi <i>Legal status</i>	Bilangan pertubuhan <i>Number of establishments</i>	Nilai output kasar <i>Value of gross output</i>	Nilai input perantaraan <i>Value of intermediate input</i>	Nilai ditambah <i>Value added</i>	Jumlah pekerja pada bulan Disember atau pada tempoh gaji akhir <i>Total number of persons engaged during December or the last pay period</i>	Pekerja bergaji <i>Paid employees</i>		Gaji & upah yang dibayar <i>Salaries &amp; wages paid</i>	
						Jumlah <i>Total</i>	Pemilik yang bekerja & pekerja keluarga tanpa gaji <i>Working proprietors &amp; unpaid family workers</i>		Sepenuh masa <i>Full-time</i>
		(RM'000)	(RM'000)	(RM'000)		(RM'000)	(RM'000)	(RM'000)	
<b>Jumlah Total</b>	<b>6,307</b>	<b>15,838,822</b>	<b>10,053,995</b>	<b>5,784,827</b>	<b>43,400</b>	<b>6,414</b>	<b>34,752</b>	<b>2,234</b>	<b>775,632</b>
<b>Hak milik perseorangan</b> <i>Individual proprietorship</i>	3,482	732,512	363,228	369,284	11,839	3,642	7,781	416	109,272
<b>Perkongasian</b> <i>Partnership</i>	611	166,816	79,536	87,280	3,303	1,065	2,104	134	29,927
<b>Syarikat sendirian berhad</b> <i>Private limited company</i>	1,033	8,529,176	5,931,166	2,598,009	13,981	0	13,352	629	335,689
<b>Syarikat awam berhad</b> <i>Public limited company</i>	47	5,808,620	3,378,046	2,430,574	4,707	0	4,601	106	123,208
<b>Pertubuhan persendirian yang tidak mencari keuntungan</b> <i>Private non-profit making organisation</i>	1,134	601,698	302,019	299,679	9,570	1,707	6,914	949	177,535
<b>Lain-lain</b> <i>Others</i>									

**Jadual 1.4 : Perangkaan utama perkhidmatan kesenian, hiburan dan rekreasi mengikut hak milik, 2010**  
*Table 1.4 : Principal statistics of arts, entertainment and recreation services by ownership, 2010*

Hak milik <i>Ownership</i>	Bilangan pertubuhan <i>Number of establishments</i>	Nilai output kasar <i>Value of gross output</i>	Nilai input perantara <i>Value of intermediate input</i>	Nilai ditambah <i>Value added</i>	Jumlah pekerja pada bulan Disember atau pada tempoh gaji akhir <i>Total number of persons engaged during December or the last pay period</i>	Pekerja bergaji <i>Paid employees</i>		Gaji & upah yang dibayar <i>Salaries &amp; wages paid</i>	
						Jumlah <i>Total</i>	Pemilik yang bekerja & pekerja keluarga tanpa gaji <i>Working proprietors &amp; unpaid family workers</i>		Sepenuh masa <i>Full-time</i>
		(RM'000)	(RM'000)	(RM'000)				(RM'000)	
<b>Jumlah Total</b>	<b>6,307</b>	<b>15,838,822</b>	<b>10,053,995</b>	<b>5,784,827</b>	<b>43,400</b>	<b>6,414</b>	<b>34,752</b>	<b>2,234</b>	<b>775,632</b>
<b>Residen Malaysia Malaysian residents</b>	6,302	15,833,385	10,051,271	5,782,114	43,307	6,414	34,660	2,233	774,222
<b>Bukan residen Malaysia Non-Malaysian residents</b>	5	5,437	2,724	2,712	93	0	92	1	1,410
<b>Milik bersama residen dan bukan residen Malaysia Joint-Malaysian and non-malaysian residents</b>									



**Jadual 1.6 : Perangkaan utama perkhidmatan kesenian, hiburan dan rekreasi mengikut saiz pekerja, 2010**  
*Table 1.6 : Principal statistics of arts, entertainment and recreation services by employment size, 2010*

Saiz pekerja <i>Employment size</i>	Bilangan pertubuhan <i>Number of establishments</i>	Nilai output kasar <i>Value of gross output</i>	Nilai input perantara <i>Value of intermediate input</i>	Nilai ditambah <i>Value added</i>	Jumlah pekerja pada bulan Disember atau pada tempoh gaji akhir <i>Total number of persons engaged during December or the last pay period</i>	Pekerja bergaji <i>Paid employees</i>		Gaji & upah yang dibayar <i>Salaries &amp; wages paid</i>
						Jumlah <i>Total</i>	Pemilik yang bekerja & pekerja keluarga tanpa gaji <i>Working proprietors &amp; unpaid family workers</i>	
		(RM'000)	(RM'000)	(RM'000)				(RM'000)
<b>Jumlah Total</b>	<b>6,307</b>	<b>15,838,822</b>	<b>10,053,995</b>	<b>5,784,827</b>	<b>43,400</b>	<b>6,414</b>	<b>34,752</b>	<b>775,632</b>
<b>Kurang daripada Below</b>								
<b>5</b>	<b>5</b>	<b>872,006</b>	<b>518,915</b>	<b>353,090</b>	<b>9,721</b>	<b>3,548</b>	<b>5,931</b>	<b>76,076</b>
<b>10</b>	<b>9</b>	<b>1,527,343</b>	<b>1,013,456</b>	<b>513,887</b>	<b>8,059</b>	<b>1,336</b>	<b>6,407</b>	<b>107,096</b>
<b>20</b>	<b>19</b>	<b>596,348</b>	<b>288,341</b>	<b>308,007</b>	<b>3,904</b>	<b>663</b>	<b>2,976</b>	<b>58,278</b>
<b>30</b>	<b>29</b>	<b>152,171</b>	<b>76,917</b>	<b>75,254</b>	<b>2,073</b>	<b>340</b>	<b>1,592</b>	<b>31,791</b>
<b>50</b>	<b>49</b>	<b>360,442</b>	<b>182,398</b>	<b>178,044</b>	<b>3,135</b>	<b>188</b>	<b>2,848</b>	<b>62,222</b>
<b>100</b>	<b>99</b>	<b>1,023,012</b>	<b>735,509</b>	<b>287,503</b>	<b>6,313</b>	<b>79</b>	<b>6,062</b>	<b>135,217</b>
<b>dan lebih and above</b>	<b>44</b>	<b>11,307,499</b>	<b>7,238,458</b>	<b>4,069,041</b>	<b>10,195</b>	<b>260</b>	<b>8,936</b>	<b>304,952</b>



**Jadual 1.7 : Perangkaan utama perkhidmatan kesenian, hiburan dan rekreasi mengikut saiz harta tetap, 2010**  
*Table 1.7 : Principal statistics of arts, entertainment and recreation services by fixed assets size, 2010*

Saiz harta tetap <i>Fixed assets size</i>	Bilangan pertubuhan <i>Number of establishments</i>	Nilai output kasar <i>Value of gross output</i>	Nilai input perantara <i>Value of intermediate input</i>	Nilai ditambah <i>Value added</i>	Jumlah pekerja pada bulan Disember atau pada tempoh gaji akhir <i>Total number of persons engaged during December or the last pay period</i>	Pekerja bergaji <i>Paid employees</i>		Gaji & upah yang dibayar <i>Salaries &amp; wages paid</i>	
						Jumlah <i>Total</i>	Pemilik yang bekerja & pekerja keluarga tanpa gaji <i>Working proprietors &amp; unpaid family workers</i>		Sepenuh masa <i>Full-time</i>
(RM'000)		(RM'000)	(RM'000)	(RM'000)		(RM'000)		(RM'000)	
<b>Jumlah Total</b>	<b>6,307</b>	<b>15,838,822</b>	<b>10,053,995</b>	<b>5,784,827</b>	<b>43,400</b>	<b>6,414</b>	<b>34,752</b>	<b>2,234</b>	<b>775,632</b>
<b>Kurang daripada Below</b>									
<b>10</b>	<b>10</b>	<b>8,291,484</b>	<b>5,869,994</b>	<b>2,421,490</b>	<b>10,486</b>	<b>3,309</b>	<b>6,781</b>	<b>396</b>	<b>161,851</b>
<b>50</b>	<b>50</b>	<b>444,708</b>	<b>217,795</b>	<b>226,913</b>	<b>7,982</b>	<b>1,956</b>	<b>5,713</b>	<b>313</b>	<b>83,701</b>
<b>100</b>	<b>100</b>	<b>228,598</b>	<b>110,467</b>	<b>118,131</b>	<b>3,408</b>	<b>635</b>	<b>2,588</b>	<b>185</b>	<b>42,044</b>
<b>200</b>	<b>200</b>	<b>805,970</b>	<b>537,110</b>	<b>268,860</b>	<b>2,690</b>	<b>281</b>	<b>2,329</b>	<b>80</b>	<b>48,217</b>
<b>500</b>	<b>500</b>	<b>533,300</b>	<b>358,621</b>	<b>174,679</b>	<b>2,092</b>	<b>135</b>	<b>1,858</b>	<b>99</b>	<b>33,390</b>
<b>1,000</b>	<b>1,000</b>	<b>356,144</b>	<b>208,451</b>	<b>147,693</b>	<b>2,205</b>	<b>39</b>	<b>2,119</b>	<b>47</b>	<b>47,883</b>
<b>1,000</b>	<b>219</b>	<b>5,178,618</b>	<b>2,751,559</b>	<b>2,427,060</b>	<b>14,537</b>	<b>59</b>	<b>13,364</b>	<b>1,114</b>	<b>358,545</b>
	<b>dan lebih and above</b>								

**Jadual 1.8 : Bilangan pekerja dan gaji & upah mengikut kategori pekerja dalam perkhidmatan kesenian, hiburan dan rekreasi , 2010**  
**Table 1.8 : Number of persons engaged and salaries & wages in arts, entertainment and recreation services by category of workers, 2010**

Kategori pekerja Category of workers	Jumlah pekerja pada Disember atau pada tempoh gaji akhir Total number of persons engaged during December or the last pay period			Gaji & upah yang dibayar Salaries & wages paid (RM'000)
	Jumlah Total	Lelaki Male	Perempuan Female	
<b>Jumlah Total</b>	<b>43,400</b>	<b>25,746</b>	<b>17,654</b>	<b>775,632</b>
<b>Jumlah pemilik yang bekerja dan pekerja keluarga tidak bergaji</b> <i>Total working proprietors and unpaid family workers</i>	6,414	5,217	1,197	-
<b>Pemilik yang bekerja dan rakan niaga yang aktif</b> <i>Working proprietors and active business partners</i>	4,659	3,990	669	-
<b>Pekerja keluarga tidak bergaji</b> <i>Unpaid family workers</i>	1,755	1,227	528	-
<b>Jumlah pekerja bergaji (sepenuh masa)</b> <i>Total employees (full-time)</i>	34,752	19,242	15,510	758,717
<b>Pengurusan, profesional dan eksekutif</b> <i>Managerial, professional and executive</i>	5,049	3,229	1,820	278,768
<b>Teknikal dan penyeliaan</b> <i>Technical and supervisory</i>	5,138	3,643	1,495	122,625
<b>Pekeranian dan pekerjaan yang berkaitan</b> <i>Clerical and related occupations</i>	9,459	3,094	6,365	153,289
<b>Pekerja am</b> <i>General workers</i>	15,106	9,276	5,830	204,035
<b>Jumlah pekerja bergaji (sambilan)</b> <i>Total employees (part-time)</i>	2,234	1,287	947	16,914

**Jadual 1.9 - Perbelanjaan modal dan nilai harta tetap dalam perkhidmatan kesenian, hiburan dan rekreasi mengikut jenis, 2010**  
*Table 1.9 - Capital expenditure and value of fixed assets in arts, entertainment and recreation by type, 2010*

Jenis Type	Perbelanjaan modal Capital expenditure (RM'000)	Pelupusan Disposal (RM'000)	Susut nilai Depreciation (RM'000)	Nilai harta tetap yang dimiliki pada akhir tahun Value of fixed assets owned as at the end of the year (RM'000)
<b>Jumlah Total</b>	<b>1,235,474</b>	<b>213,571</b>	<b>183,986</b>	<b>3,771,313</b>
<b>Aktiviti kesenian, hiburan dan kreatif Creative, arts and entertainment activities</b>	26,889	15,849	2,426	44,511
<b>Aktiviti muzium, rekreasi dan kebudayaan lain Museums, recreation and other cultural activities</b>	177,679	46,382	39,478	807,236
<b>Aktiviti sukan dan hiburan &amp; rekreasi Sports and amusement &amp; recreation activities</b>	1,030,906	151,340	142,081	2,919,566

**Jadual 1.10 : Perangkaan utama pertubuhan miilikan wanita dalam perkhidmatan kesenian, hiburan dan rekreasi mengikut jenis, 2010**  
*Table 1.10 : Principal statistics of women-owned establishments in arts, entertainment and recreation services by type, 2010*

Jenis Type	Bilangan pertubuhan Number of establishments	Nilai output kasar Value of gross output	Nilai input perantara Value of intermediate input	Nilai ditambah Value added	Jumlah pekerja pada bulan Disember atau pada tempoh gaji akhir Total number of persons engaged during December or the last pay period	Pekerja bergaji Paid employees		Gaji & upah yang dibayar Salaries & wages paid
						Pemilik yang bekerja & pekerja keluarga tanpa gaji Working proprietors & unpaid family workers	Sepenuh masa Full-time	
		(RM'000)	(RM'000)	(RM'000)	Jumlah Total			(RM'000)
<b>Jumlah Total</b>	<b>742</b>	<b>241,732</b>	<b>130,949</b>	<b>110,783</b>	<b>3,374</b>	<b>2,444</b>	<b>211</b>	<b>42,742</b>
<b>Aktiviti kesenian, hiburan dan kreatif Creative, arts and entertainment activities</b>	45	67,088	34,738	32,350	283	237	23	5,421
<b>Aktiviti muzium, rekreasi dan kebudayaan lain Museums, recreation and other cultural activities</b>	36	46,187	30,116	16,071	454	25	11	7,426
<b>Aktiviti sukan dan hiburan &amp; rekreasi Sports and amusement &amp; recreation activities</b>	661	128,457	66,095	62,362	2,637	1,789	177	29,895

**Jadual 1.11 : Perangkaan utama pertumbuhan miilkan wanita dalam perkhidmatan kesenian, hiburan dan rekreasi mengikut negeri, 2010**  
*Table 1.11 : Principal statistics of women-owned establishment arts, entertainment and recreation services by state, 2010*

Negeri State	Bilangan pertubuhan Number of establishments	Nilai output kasar Value of gross output	Nilai input perantara Value of intermediate input	Nilai ditambah Value added	Jumlah pekerja pada bulan Disember atau pada tempoh gaji akhir Total number of persons engaged during December or the last pay period	Jumlah Total		Gaji & upah yang dibayar Salaries & wages paid		
						(RM'000)	(RM'000)		(RM'000)	(RM'000)
						Pemilik yang bekerja & pekerja keluarga tanpa gaji Working proprietors & unpaid family workers	Pekerja bergaji Paid employees Sepenuh masa Full-time	Sambilan Part-time		
<b>Jumlah Total</b>	<b>742</b>	<b>241,732</b>	<b>130,949</b>	<b>110,783</b>	<b>3,374</b>	<b>719</b>	<b>0</b>	<b>2,444</b>	<b>211</b>	<b>42,742</b>
Johor	73	12,338	6,139	6,200	295	59		217	19	3,927
Kedah	47	4,091	1,877	2,214	136	57		66	13	764
Kelantan	51	2,603	1,266	1,337	110	61		45	4	317
Melaka	40	4,666	2,123	2,543	130	41		81	8	1,076
Negeri Sembilan	38	5,505	2,346	3,159	175	54		108	13	1,731
Pahang	33	5,873	2,701	3,172	117	43		69	5	916
Perak	86	14,955	7,532	7,423	374	95		260	19	3,606
Perlis	4	343	129	215	11	5		3	3	50
Pulau Pinang	35	18,041	10,230	7,810	253	31		218	4	2,430
Sabah	74	8,147	4,396	3,752	241	86		150	5	1,771
Sarawak	39	8,077	4,135	3,942	185	27		146	12	2,978
Selangor	111	53,776	29,263	24,512	648	78		534	36	11,408
Terengganu	29	2,917	1,287	1,631	108	38		68	2	725
W.P. Kuala Lumpur	75	98,720	56,987	41,733	549	40		441	68	10,632
W.P. Labuan	7	1,680	539	1,141	42	4		38	0	410



**LAMPIRAN**  
*APPENDIX*

**PIAWAIAN KLASIFIKASI INDUSTRI MALAYSIA**  
**(MSIC) 2008 Ver. 1.0**  
*MALAYSIA STANDARD INDUSTRIAL*  
*CLASSIFICATION*  
*(MSIC) 2008 Ver. 1.0*





**PIAWAIAN KLASIFIKASI INDUSTRI MALAYSIA (MSIC) 2008 Ver. 1.0**  
**MALAYSIA STANDARD INDUSTRIAL CLASSIFICATION (MSIC) 2008 Ver. 1.0**

**BAHAGIAN 90 PERKHIDMATAN KESENIAN, HIBURAN DAN REKREASI**  
**DIVISION 90 ARTS, ENTERTAINMENT AND RECREATION**

<b>Kumpulan</b> <i>Group</i>	<b>Kelas</b> <i>Class</i>	<b>Perkara</b> <i>Item</i>	<b>Keterangan</b> <i>Description</i>
900			Aktiviti kesenian, hiburan dan kreatif <i>Creative, arts and entertainment activities</i>
	9000 <sup>(1)</sup>		Aktiviti kesenian, hiburan dan kreatif <i>Creative, arts and entertainment activities</i>
		90001	Perkhidmatan penerbit teater, penyanyi kumpulan pancaragam dan hiburan orkestra <sup>(2)</sup> <i>Theatrical producer, singer group band and orchestra entertainment services</i>
		90002	Operasi dewan konsert dan teater serta kemudahan kesenian lain <sup>(3)</sup> <i>Operation of concert and theatre halls and other arts facilities</i>
(1) Termasuk <i>Includes</i>	(a)		tempahan dan operasi pertaruhan lain <i>bookmaking and other betting operations</i>
	(b)		pertaruhan off-track <i>off-track betting</i>
	(c)		operasi kasino, termasuk "floating casinos" <i>operation of casinos, including "floating casinos"</i>
	(d)		penjualan tiket loteri <i>sale of lottery tickets</i>
	(e)		operasi (eksploitasi) mesin perjudian slot syiling <i>operation (exploitation) of coin-operated gambling machines</i>
	(f)		operasi perjudian di laman web <i>operation of virtual gambling web sites</i>
(2) Termasuk <i>Include</i>			artis perseorangan dan sarkas <i>circuses and individual artists</i>
(3) Termasuk <i>Include</i>			aktiviti berkaitan cth. pengendalian hiasan latar dan tirai latar, kelengkapan lampu dan bunyi, agensi tiket, konsert dan dewan teater dan kemudahan lain dan rekaan hiasan latar dan lampu. <i>related activities e.g. the operation of scenery and backdrops, lighting and sound equipment, ticket agencies, concert and theatre halls and other facilities and the design of scenery and lighting</i>
Tidak Termasuk <i>Excludes</i>	(a)		penyewaan ruang teater dll., lihat 68102 <i>renting of space in theatres, etc., see 68102</i>
	(b)		aktiviti agensi dan pemilihan pelakon, lihat 78100 <i>agency and casting activities, see 78100</i>
	(c)		aktiviti pemilihan pelakon (wayang gambar, televisyen atau produksi teater, studio rakaman), lihat 78100 <i>casting activities (motion pictures, television or theatre productions, recording studios), see 78100</i>

**PIAWAIAN KLASIFIKASI INDUSTRI MALAYSIA (MSIC) 2008 Ver. 1.0**  
**MALAYSIA STANDARD INDUSTRIAL CLASSIFICATION (MSIC) 2008 Ver. 1.0**

<b>Kumpulan</b> <i>Group</i>	<b>Kelas</b> <i>Class</i>	<b>Perkara</b> <i>Item</i>	<b>Keterangan</b> <i>Description</i>
900			Aktiviti kesenian, hiburan dan kreatif <i>Creative, arts and entertainment activities</i>
	9000		Aktiviti kesenian, hiburan dan kreatif <i>Creative, arts and entertainment activities</i>
		90003	Aktiviti pemahat, pelukis, kartunis, pengukir, penggores <i>Activities of sculptors, painters, cartoonists</i>
		90004	Aktiviti penulis perseorangan, untuk semua subjek <sup>(1)</sup> <i>Activities of individual writers, for all subjects</i>
		90005	Aktiviti jurnalis bebas <i>Activities of independent journalists</i>
		90006	Pembaikan hasil kesenian seperti lukisan <i>Restoring of works of art such as painting</i>
		90007	Aktiviti penerbit atau pengusaha seni persembahan secara langsung, dengan atau tanpa kemudahan <i>Activities of producers or entrepreneurs of arts live events, with or without facilities</i>
		90009	Aktiviti kesenian, hiburan dan kreatif t.t.t.l. <i>Creative, arts and entertainment activities n.e.c.</i>
	(i) Termasuk <i>Includes</i>	(a)	penulisan fiksiyen, penulisan teknikal, dll <i>fictional writing, technical writing, etc.</i>
		(b)	aktiviti penulis buku saintifik dan teknikal <i>activities of authors of scientific and technical books</i>
		(c)	aktiviti penulis perseorangan <i>activities of independent authors</i>

**PIAWAIAN KLASIFIKASI INDUSTRI MALAYSIA (MSIC) 2008 Ver. 1.0**  
**MALAYSIA STANDARD INDUSTRIAL CLASSIFICATION (MSIC) 2008 Ver. 1.0**

<b>Kumpulan Group</b>	<b>Kelas Class</b>	<b>Perkara Item</b>	<b>Keterangan Description</b>
910			Aktiviti muzium dan kebudayaan lain <i>Libraries, archives, museums and other cultural activities</i>
	9102 <sup>(1)</sup>		Aktiviti muzium dan operasi tapak dan bangunan bersejarah <i>Museums activities and operation of historical sites and buildings</i>
		91021	Operasi semua jenis muzium <sup>(2)</sup> <i>Operation of museums of all kinds</i>
	9103 <sup>(3)</sup>		Aktiviti taman botani dan zoologi dan rizab semula jadi <i>Botanical and zoological gardens and nature reserves activities</i>
		91031	Operasi taman botani dan zoologi <i>Operation of botanical and zoological gardens</i>
		91032	Operasi rizab semula jadi, termasuk pemeliharaan hidupan liar <i>Operation of nature reserves, including wildlife preservation</i>
(1)	Tidak Termasuk <i>Exclude</i>	(a)	pengubahsuaian dan pemuliharaan tapak dan bangunan bersejarah, lihat seksyen F <i>renovation and restoration of historical site and buildings, see section F</i>
		(b)	pembaikan hasil seni dan koleksi objek muzium, lihat 90006 <i>restoration of works of art and museum collection objects, see 90006</i>
		(c)	aktiviti perpustakaan dan arkid, lihat 9101 <i>activities of libraries and archives, see 9101</i>
(2)	termasuk <i>Includes</i>		cth. operasi semua jenis muzium seperti muzium kesenian, muzium barang kemas, perabot, kostum, seramik, barangan perak dll., muzium sejarah semula jadi dan sains, muzium teknologi, muzium bersejarah termasuk muzium tertera dan rumah bersejarah dan semua muzim khusus yang lain <i>e.g. art museums, museums of jewellery, furniture, costumes, ceramics, Silverware, etc., natural history and science museums, technological museums, historical museums including military museums and historic houses and all kinds of other specialized museums</i>
(3)	Tidak Termasuk <i>Excludes</i>	(a)	perkhidmatan lanskap dan berkebun, lihat 81300 <i>landscape and gardening services, see 81300</i>
		(b)	operasi sukan memancing dan kawasan pemburuan, lihat 93199 <i>operation of sport fishing and hunting preserves, see 93199</i>

**PIAWAIAN KLASIFIKASI INDUSTRI MALAYSIA (MSIC) 2008 Ver. 1.0**  
**MALAYSIA STANDARD INDUSTRIAL CLASSIFICATION (MSIC) 2008 Ver. 1.0**

<b>Kumpulan</b> <i>Group</i>	<b>Kelas</b> <i>Class</i>	<b>Perkara</b> <i>Item</i>	<b>Keterangan</b> <i>Description</i>
920			Aktiviti perjudian dan pertaruhan <i>Gambling and betting activities</i>
	9200 <sup>(1)</sup>		Aktiviti perjudian dan pertaruhan <i>Gambling and betting activities</i>
		92000	Aktiviti perjudian dan pertaruhan <i>Gambling and betting activities</i>
(i)	Termasuk <i>Includes</i>	(a)	tempahan dan operasi pertaruhan lain <i>bookmaking and other betting operations</i>
		(b)	pertaruhan off-track <i>off-track betting</i>
		(c)	operasi kasino, termasuk "floating casinos" <i>operation of casinos, including "floating casinos"</i>
		(d)	penjualan tiket loteri <i>sale of lottery tickets</i>
		(e)	operasi (eksploitasi) mesin perjudian slot syiling <i>operation (exploitation) of coin-operated gambling machines</i>
		(f)	operasi perjudian di laman web <i>operation of virtual gambling web sites</i>
(2)	Tidak Termasuk <i>Excludes</i>		operasi (eksploitasi) permainan slot syiling, lihat 93299 <i>operation (exploitation) of coin-operated games, see 93299</i>

**PIAWAIAN KLASIFIKASI INDUSTRI MALAYSIA (MSIC) 2008 Ver. 1.0**  
**MALAYSIA STANDARD INDUSTRIAL CLASSIFICATION (MSIC) 2008 Ver. 1.0**

<b>Kumpulan</b> <i>Group</i>	<b>Kelas</b> <i>Class</i>	<b>Perkara</b> <i>Item</i>	<b>Keterangan</b> <i>Description</i>
931			Aktiviti sukan <i>Sports activities</i>
	9311 <sup>(1)</sup>		Operasi bagi kemudahan acara sukan dalam dan luar bangunan <i>Operation of sports facilities for indoor or outdoor sports events</i>
		93111	Bola sepak, hoki, kriket, besbol, badminton, futsal, paintball <i>Football, hockey, cricket, baseball, badminton, futsal, paintball</i>
		93112	Litar perlumbaan untuk kenderaan bermotor <sup>(2)</sup> <i>Racetracks for auto</i>
		93113	Kelab ekuestrian <i>Equestrian clubs</i>
		93114	Stadium dan kolam renang, arena luncur ais <i>Swimming pools and stadiums, ice-skating arenas</i>
		93115	Padang stadium dan balapan <i>Track and field stadium</i>
		93116	Padang golf
		93117	Pusat boling <i>Bowling centre</i>
		93118	Pusat kesihatan <i>Fitness centres</i>
		93119	Penganjuran dan operasi acara sukan dalam dan luar bangunan untuk profesional atau amatir oleh organisasi dengan kemudahan sukan sendiri <sup>(3)</sup> <i>Organization and operation of outdoor or indoor sports events for professionals or amateurs by organizations with own facilities</i>
(1)	Tidak termasuk <i>Excludes</i>	(a)	sewaan alatan sukan dan rekreasi, lihat 7721 <i>renting of recreation and sports equipment, see 7721</i>
		(b)	aktiviti taman dan pantai, lihat 93291 <i>park and beach activities, see 9329</i>
(2)	Termasuk <i>Include</i>		padang lumba untuk anjing, kuda <i>racetrack for dog, horse races</i>
(3)	Termasuk <i>Includes</i>	(a)	menyelaras dan menyediakan pekerja untuk menggunakan peralatan tersebut <i>managing and providing the staff to operate these facilities</i>
		(b)	Pusat Snuker <i>Snooker Centre</i>

**PIAWAIAN KLASIFIKASI INDUSTRI MALAYSIA (MSIC) 2008 Ver. 1.0**  
**MALAYSIA STANDARD INDUSTRIAL CLASSIFICATION (MSIC) 2008 Ver. 1.0**

<b>Kumpulan</b> <i>Group</i>	<b>Kelas</b> <i>Class</i>	<b>Perkara</b> <i>Item</i>	<b>Keterangan</b> <i>Description</i>
931			Aktiviti sukan <i>Activities of sports</i>
	9312 <sup>(1)</sup>		Aktiviti kelab sukan <i>Activities of sports clubs</i>
		93120	Operasi kelab sukan seperti kelab bola sepak, kelab boling, kelab renang <i>The operation of sports clubs such as football club, bowling club, swimming club</i>
	9319 <sup>(2)</sup>		Aktiviti sukan lain <i>Other sports activities</i>
		93191	Aktiviti penganjuran atau promosi acara sukan, dengan atau tanpa kemudahan <i>Activities of producers or promoters of sports, with or without facilities</i>
		93192	Aktiviti liga sukan dan badan yang mengawal <i>Activities of sports leagues and regulating bodies</i>
		93193	Aktiviti berkaitan dengan promosi acara sukan <i>Activities of related to promotion of sporting events</i>
		93199	Aktiviti sukan lain t.t.t.l. <sup>(3)</sup> <i>Other sports activities n.e.c.</i>
(i) Tidak Termasuk <i>Excludes</i>		(a)	peraturan sukan oleh guru persendirian, jurulatih lihat 85419 <i>sports instruction by individual teachers, trainers, see 85419</i>
		(b)	operasi kemudahan sukan, lihat 9311 <i>operation of sports facilities, see 9311</i>
		(c)	penganjuran dan operasi acara sukan dalam dan luar bangunan untuk professional atau amatir oleh organisasi dengan kemudahan sukan sendiri, lihat 93119 <i>organization and operation of outdoor or indoor sports events for professionals or amateurs by sports clubs with their own facilities, see 93119</i>
(2) Tidak Termasuk <i>Excludes</i>		(a)	pembiakan kuda lumba, lihat 01420 <i>breeding of racing horses, see 01420</i>
		(b)	sewaan kelengkapan sukan, lihat 7721 <i>renting of sports equipment, see 7721</i>
		(c)	aktiviti sukan dan permainan sekolah, lihat 8541 <i>activities of sport and game schools, see 8541</i>
		(d)	aktiviti pengajar, guru dan jurulatih sukan, lihat 85419 <i>activities of sports instructors, teachers, coaches, see 85419</i>
		(e)	penganjuran dan operasi acara sukan dalam dan luar bangunan untuk professional atau amatir oleh organisasi dengan/tanpa kemudahan sukan sendiri, lihat 93119, 93120 <i>organization and operation of outdoor or indoor sports events for professionals or amateurs</i>
		(f)	aktiviti taman dan pantai, lihat 93291 <i>park and beach activities, see 93291</i>
Termasuk <i>Includes</i>		(a)	aktiviti atas akaun sendiri ahli sukan dan (atlet, pengadil, juri, penjaga masa, dll <i>activities of individual own-account sportsmen and athletes, referees, judges, timekeepers, etc.</i>
		(b)	aktiviti kandang kuda lumba, rumah anjing dan garaj <i>activities of racing stables, kennels and garages</i>
		(c)	operasi sukan memancing dan kawasan pemburuan <i>operation of sport fishing and hunting preserves</i>
		(d)	aktiviti sokongan untuk sukan atau rekreasi pemburuan dan memancing <i>support activities for sport or recreational hunting and fishing</i>

**PIAWAIAN KLASIFIKASI INDUSTRI MALAYSIA (MSIC) 2008 Ver. 1.0**  
**MALAYSIA STANDARD INDUSTRIAL CLASSIFICATION (MSIC) 2008 Ver. 1.0**

<b>Kumpulan</b> <i>Group</i>	<b>Kelas</b> <i>Class</i>	<b>Perkara</b> <i>Item</i>	<b>Keterangan</b> <i>Description</i>
932			Aktiviti hiburan dan rekreasi lain <i>Other amusement and recreation activities</i>
	9321		Aktiviti taman hiburan dan taman tema <i>Activities of amusement parks and theme parks</i>
		93210	Aktiviti taman hiburan dan taman tema <sup>(1)</sup> <i>Activities of amusement parks and theme parks</i>
	9329 <sup>(2)</sup>		Aktiviti hiburan dan rekreasi lain t.t.t.l. <i>Other amusement and recreation activities n.e.c.</i>
		93291	Aktiviti taman rekreasi dan pantai <sup>(3)</sup> <i>Activities of recreation parks and beaches</i>
		93292	Operasi kemudahan pengangkutan rekreasi <sup>(4)</sup> <i>Operation of recreational transport facilities</i>
		93293	Sewaan peralatan riadah sebagai kelengkapan untuk kemudahan rekreasi <i>Renting of leisure and pleasure equipment as an integral part of recreational facilities</i>
		93294	Operasi pesta dan pertunjukan rekreasi semulajadi <i>Operation of fairs and shows of a recreational nature</i>
(1)	Termasuk <i>Includes</i>		operasi mechanical rides, water rides, permainan, persembahan, pameran tema dan kawasan perkemahan <i>operation of mechanical rides, water rides, games, shows, theme exhibits and picnic grounds</i>
(2)	Tidak Termasuk <i>Excludes</i>	a)	cruise memancing( laut dan pesisir pantai), lihat 50113, cruise memancing (laut dalam), lihat 50212 <i>fishing cruises (sea and coastal), see 50113, fishing cruises(inland water), see 50212</i>
	Termasuk <i>Includes</i>	b)	penyediaan ruang dan kemudahan untuk persinggahan sementara oleh pelawat di taman rekreasi dan hutan dan tapak perkhemahan, lihat 55200 <i>the provision of space and facilities for short stay by visitors in recreational parks and forests and campgrounds, see 55200</i>
		c)	aktiviti penyediaan minuman di kelab malam, lihat 56301 <i>beverage serving activities of discotheques, see 56301</i>
		d)	pakir treler, tapak perkhemahan, kem rekreasi, kem memburu dan memancing, kawasan perkhemahan dan tapak perkhemahan, lihat 55200 <i>trailer parks, campgrounds, recreational camps, hunting and fishing camps, campsites and campgrounds, see 55200</i>
		e)	sewaan kelengkapan riadah secara berasingan, lihat 7721 <i>separate renting of leisure and pleasure equipment, see 7721</i>
		f)	operasi (eksploitasi) mesin judi slot syiling, lihat 92000 <i>operation (exploitation) of coin-operated gambling machines, see 92000</i>
		g)	aktiviti taman hiburan dan taman tema, lihat 93210 <i>activities of amusement parks and theme parks, see 93210</i>
(3)	Termasuk <i>Includes</i>		Sewaan kelengkapan seperti bilik mandi, loker, kerusi, dsb <i>renting of facilities such as bathhouses, lockers, chairs, etc.</i>
(4)	Termasuk <i>Includes</i>		Operasi Marina <i>Operations of Marinas</i>

**PIAWAIAN KLASIFIKASI INDUSTRI MALAYSIA (MSIC) 2008 Ver. 1.0**  
**MALAYSIA STANDARD INDUSTRIAL CLASSIFICATION (MSIC) 2008 Ver. 1.0**

<b>Kumpulan</b> <i>Group</i>	<b>Kelas</b> <i>Class</i>	<b>Perkara</b> <i>Item</i>	<b>Keterangan</b> <i>Description</i>
932			Aktiviti hiburan dan rekreasi lain <i>Other amusement and recreation activities</i>
		93296	Aktiviti penganjur atau pengusaha persembahan secara langsung selain daripada acara kesenian atau sukan, dengan atau tanpa kemudahan <i>Activities of producers or entrepreneurs of live events other than arts or sports events, with or without facilities</i>
		93297	Kafe siber / pusat internet <i>Cyber Café/Internet Centre</i>
		93299	Aktiviti hiburan dan rekreasi lain t.t.t.l. <sup>(5)</sup> <i>Any other amusement and recreation activities n.e.c.</i>
(5)	Termasuk <i>Includes</i>		Operasi (eksplotasi) mesin judi slot syiling <i>Operation (exploitation) of coin-operated gambling machines</i>